



Paixão em  
transformar  
negócios com  
tecnologia

## BRQ SOLUÇÕES EM INFORMATICA S.A. Relatório de Administração 2019

Aos Acionistas,

Atendendo às disposições legais, a administração da **BRQ Soluções em Informática S.A.**, tem a satisfação de apresentar o Relatório da Administração e as Demonstrações Financeiras referentes ao exercício social findo em 31 de dezembro de 2019, elaboradas de acordo com as práticas contábeis adotadas no Brasil e com as normas internacionais de relatório financeiro (IFRS) emitidas pelo *International Accounting Standards Board* (IASB).

### **1. Mensagem da Administração**

**“Entregar uma experiência digital encantadora, sendo reconhecida por adotar as mais eficientes e inovadoras tecnologias e metodologias, com um time motivado e engajado.”**

Somos parceiros das empresas em todos os desafios de uma transformação digital, desde a formação e busca de profissionais capacitados até a cocriação de soluções digitais, proporcionando uma experiência inovadora para os clientes dos nossos clientes.

A BRQ, adotou integralmente a metodologia Lean em seu planejamento estratégico e execução, o que trouxe mais agilidade ao nosso trabalho, maior excelência nas nossas entregas e a melhoria contínua dos nossos serviços.

Em 2019 fomos certificados como uma das melhores empresas para trabalhar no Brasil pela Great Place to Work e reconhecidos como um dos 50 melhores lugares para trabalhar no Brasil pelo Glassdoor, sendo a 2ª melhor empresa brasileira de tecnologia para trabalhar. Tal reconhecimento é fruto dos investimentos que fizemos na cultura Lean entre outras melhorias com o objetivo de tornar a BRQ o melhor lugar para se trabalhar.

Apesar de um cenário econômico adverso, superamos nossas metas em 2019: a BRQ encerrou o ano de 2019 com a receita líquida total de R\$418,1 milhões, EBITDA de R\$ 50,5 milhões, 12,1%, e lucro líquido de R\$29,8 milhões.

### **2. Visão Geral da Companhia e Mercado de Atuação**

Fundada em 1993, a BRQ é uma das principais empresas de serviços de tecnologia do país, com unidades nas cidades de São Paulo, Alphaville, Curitiba, Rio de Janeiro, Recife e Nova Iorque.

Hoje, a BRQ apoia a digitalização de bancos, seguradoras, empresas de telecomunicações e outras empresas líderes em seus setores.

Os serviços são distribuídos por todo o ciclo da transformação digital, desde o fornecimento de **(i)** times especializados nas mais diversas tecnologias, passando por **(ii)** squads digitais, **(iii)** equipes de transformação digital e **(iv)** soluções completas e inovadoras:

- (i) Times Especializados:** Alavancar entregas com Células Ágeis. Times multidisciplinares, com alta capacidade técnica que apoiam o desenvolvimento e melhoria contínua de produtos digitais para potencializar os resultados das soluções de tecnologia.
- (ii) Squads Digitais:** Entregar valor para o business dos nossos clientes com Squads Digitais. Times cross-funcionais, ágeis e auto gerenciáveis, com alta performance e estratégia orientada à entrega de Valor. Nossos times buscam agilidade na realização de projetos, alinhados aos KPIs estratégicos do cliente, cujo foco é realmente entregar valor para o negócio e não entregar resultados por resultados.
- (iii) Equipes de Transformação Digital:** Transformar negócios com tecnologia evoluindo e acelerando como as empresas operam e entregam valor para seus clientes. Uma nova cultura, que não só elimina desperdícios, acelera a comunicação e otimiza a produtividade, mas que desafia diariamente o status quo, promove a experimentação e incentiva a disrupção em busca da diferenciação e reconhecimento do mercado.
- (iv) Soluções Completas e Inovadoras:** A BRQ montou o BRQ LABs para cocriar soluções inovadoras, tanto internamente com participação dos funcionários quanto externamente através do investimento em Startups. Dentro do BRQ LABs o foco é conectarmos aos clientes da BRQ soluções proprietárias disruptivas que acelerem a transformação digital.

A BRQ constrói aplicações sob medida, assim como produtos e canais digitais, entre os serviços disponíveis estão: **Design Thinking, Design de Serviços, User Experience, Transformação Ágil, Negócios Inteligentes, Digital Workplace, Inteligência Artificial & Big Data, Arquitetura, Blockchain, Cloud, DevOps, Integração SaaS, Células Ágeis e Outsourcing.**

Em um mercado altamente competitivo, o diferencial da BRQ é ter uma cultura Lean e Ágil, proporcionando aumento de valor e velocidade na entrega de projetos, maior flexibilidade operacional e integração entre os times, com a consistência e solidez de uma grande empresa.

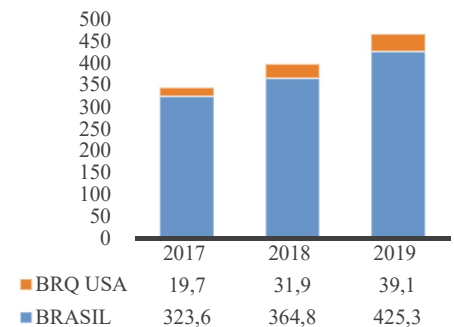
A entrega de um trabalho de qualidade, realizado por pessoas comprometidas e baseado nos valores de Aprendizado, Entrega, Autonomia, Perenidade, Ética e Paixão, é o que atrai e mantém a fidelidade dos nossos clientes.

O International Data Corporation (IDC), divulgou uma previsão de aumento de 4,5% no mercado de TI brasileiro em 2020. A transformação digital não é mais uma tendência, mas um critério básico de sobrevivência para qualquer negócio no futuro. De acordo com a última previsão do Gartner, que trabalha com pesquisa e aconselhamento para empresas, os investimentos em Tecnologia da Informação no mercado brasileiro devem totalizar US\$ 64 bilhões (o equivalente a R\$ 266 bilhões) em 2020, um aumento de 2,5% em relação ao acumulado em 2019. De acordo com sua última previsão, os investimentos em Tecnologia da Informação no mercado brasileiro, este ano, deverão diminuir 4,6%

### 3. Desempenho Operacional e Financeiro

#### Receita Operacional Bruta

A receita operacional bruta da Companhia totalizou R\$ 464,4 milhões em 2019, um aumento de 17,1% ou R\$ 67,7 milhões quando comparado a 2018; nos últimos três anos a Companhia apresenta um crescimento médio de 10% ao ano.



A receita operacional bruta das atividades no Brasil teve um aumento de 16,6% em relação ao ano de 2018, e operação dos Estados Unidos o aumento foi de 22,3% em relação ao ano 2018.

Essas variações podem ser explicadas, principalmente, pelo aquecimento do mercado e consequentemente aumento no volume de demandas para área de tecnologia da informação.

#### Deduções da Receita e Receita Operacional Líquida

Em 2019, as deduções da receita operacional totalizaram R\$46,3 milhões, aumento de R\$7,3 milhões ou 18,7%, acompanhando o aumento da receita bruta.

Considerando essas variações, a Companhia registrou uma receita operacional líquida de R\$418,1 milhões em 2019, um aumento de R\$60,4 milhões ou 16,9% comparado à receita registrada em 2017.

#### Custos das Vendas e dos Serviços Prestados

Em 2019, os custos das vendas e dos serviços prestados, aumentaram em 10%, totalizando R\$288,1 milhões. As despesas com pessoal totalizaram R\$270,1 milhões, um aumento de 11,4% ou R\$27,6 milhões, quando comparadas a 2018. Esse aumento ocorreu, principalmente, pelo: aumento dos salários, encargos e provisões, em função do reajuste de acordos coletivos e ao aumento no número de funcionários ao longo do ano de 2019 em decorrência do aumento da operação da Companhia.

#### Despesas e Receitas Operacionais

Em 2019, as despesas e receitas operacionais, aumentaram em 40,2%, totalizando R\$85,4 milhões. O principal fator que contribuiu para esta elevação foram as despesas com pessoal, que apresentaram um aumento de 58,9% devido principalmente ao reajuste decorrente dos acordos coletivos, e impulsionado também pelo aumento no número de funcionários da Companhia.

## EBITDA

Em 2019, a Companhia alcançou um EBITDA consolidado de R\$50,5 milhões, aumento de 12,1% superior ao registrado em 2017 conforme demonstrado abaixo:

EBITDA	Consolidado		
	2019	2018	2017
Lucro líquido	29,8	24,0	2,1
Resultado financeiro	(0,1)	(0,7)	(0,3)
Imposto de renda e contribuição social	14,8	11,6	0,1
Depreciação e amortização	6,0	4,1	4,5
<b>EBITDA</b>	<b>50,5</b>	<b>39,0</b>	<b>6,4</b>
Margem EBITDA	12,1%	10,9%	2,1%

Esta variação, ocorreu, principalmente, devido ao: aumento de 16,9% da receita líquida e o aumento da eficiência na execução dos projetos quando comparado ao ano anterior.

## Resultado Financeiro

Em 2019, o resultado financeiro líquido totalizou R\$0,1 milhões negativos ante R\$0,7 milhões positivos em 2017, representando uma variação negativa de R\$0,8 milhões.

## Receita Financeira

A receita financeira da Companhia em 2019 totalizou R\$3,4 milhões ante R\$2,9 milhões em 2018, representando um aumento de 17,2%. Esse resultado é explicado, principalmente, pelo aumento dos juros e atualizações monetárias relacionados à atualização de créditos fiscais, e ao aumento das receitas financeiras devido obtenção de melhores taxas quando comparadas ao exercício anterior.

## Despesas Financeiras

A despesa financeira da Companhia em 2019 totalizou R\$3,5 milhões ante R\$2,2 milhões em 2018, Esse aumento de R\$1,3 milhões se deve aos juros do empréstimo do Banco Itaú que durante o ano de 2019 aumentaram em R\$ 1,2 milhões.

## Lucro Líquido

Em 2019, a Companhia registrou um lucro líquido de R\$29,8 milhões, ante a R\$24,0 milhões em 2018. A variação positiva de R\$ 5,8 milhões é explicada, principalmente, em função do aumento do EBITDA em R\$ 11,5 milhões, compensado parcialmente por maior despesa de impostos (IR/CSLL) em R\$3,1 milhões, em comparação a 2018.

#### **4. Remuneração aos Acionistas**

A proposta da Diretoria Executiva da Companhia em relação à destinação do resultado do exercício findo em 31 de dezembro de 2019, face à apuração do lucro líquido (BRQ controladora) de R\$28,9 milhões, é da seguinte maneira:

<b>Remuneração aos acionistas</b>	<b>2019</b>
<b>Resultado do exercício (controladora)</b>	<b>28,9</b>
Reserva legal (5%)	<b>(1,5)</b>
Base para distribuição de dividendos	<b>27,5</b>
<b>Dividendos mínimos obrigatórios</b>	<b>6,9</b>
<b>Dividendos adicionais propostos</b>	<b>20,6</b>

Tal proposta foi deliberada pelo Conselho de Administração e será submetida para deliberação em Assembleia Geral Ordinária (“AGO”).

#### **5. Governança Corporativa**

##### **Bovespa Mais**

A empresa está registrada como sociedade anônima de Capital Aberto na categoria A na CVM e listada na B3 no segmento especial de listagem, denominado BOVESPA MAIS.

##### **Conselho de Administração**

É composto por 6 membros, sendo 5 representantes dos acionistas e um conselheiro independente. O regimento do conselho e a lista com o nome, cargo e breve currículo dos conselheiros e diretores podem ser encontrados no Formulário de Referência da Companhia, no website [www.brq.com/ri](http://www.brq.com/ri).

#### **6. Declaração da Diretoria**

Em conformidade com o inciso VI do Artigo 25 da Instrução CVM nº 480/09, os diretores declaram que reviram, discutiram e concordaram com as opiniões expressas no Relatório do Auditor Independente, bem como com as demonstrações financeiras referentes ao exercício social encerrado em 31 de dezembro de 2019.

#### **7. Relacionamento com Auditores Independentes**

Em atendimento à Instrução CVM nº 381/03, informamos que a Ernst & Young Auditores Independentes S.S. foi contratada para a prestação do serviço de auditoria externa das demonstrações financeiras, de acordo com as práticas contábeis adotadas no Brasil e Normas Internacionais de Relatório Financeiro (IFRS).

Declaramos que no período findo em 31 de dezembro de 2019, a Ernst & Young não nos prestou quaisquer outros serviços que possam afetar a sua independência profissional.



## **8. Agradecimentos**

A Administração da **BRQ** gostaria de registrar seus sinceros agradecimentos aos funcionários, parceiros e fornecedores pelo comprometimento e pela dedicação dispensados ao longo do ano de 2019.

São Paulo, 13 de fevereiro de 2020

**A Administração**



---

## Demonstrações Financeiras



## **Demonstrações Financeiras**

### **BRQ Soluções em Informática S.A.**

31 de dezembro de 2019  
com Relatório do Auditor Independente



## **BRQ Soluções em Informática S.A.**

### Demonstrações financeiras

31 de dezembro de 2019

#### Índice

Relatório do auditor independente sobre as demonstrações financeiras individuais e consolidadas .....	1
Demonstrações financeiras	
Balanços patrimoniais .....	8
Demonstrações dos resultados .....	10
Demonstrações dos resultados abrangentes .....	11
Demonstrações das mutações do patrimônio líquido .....	12
Demonstrações dos fluxos de caixa .....	13
Demonstrações do valor adicionado .....	14
Notas explicativas às demonstrações financeiras .....	15

## **Relatório do auditor independente sobre as demonstrações financeiras individuais e consolidadas**

Aos  
Acionistas, Conselheiros e Administradores da  
**BRQ Soluções em Informática S.A.**  
São Paulo - SP

### **Opinião**

Examinamos as demonstrações financeiras individuais e consolidadas da BRQ Soluções em Informática S.A. (Companhia), identificadas como controladora e consolidado, respectivamente, que compreendem o balanço patrimonial em 31 de dezembro de 2019 e as respectivas demonstrações do resultado, do resultado abrangente, das mutações do patrimônio líquido e dos fluxos de caixa para o exercício findo nessa data, bem como as correspondentes notas explicativas, incluindo o resumo das principais políticas contábeis.

Em nossa opinião, as demonstrações financeiras acima referidas apresentam adequadamente, em todos os aspectos relevantes, a posição patrimonial e financeira, individual e consolidada, da BRQ Soluções em Informática S.A. em 31 de dezembro de 2019, o desempenho individual e consolidado de suas operações e os seus respectivos fluxos de caixa individuais e consolidados para o exercício findo nessa data, de acordo com as práticas contábeis adotadas no Brasil e com as normas internacionais de relatório financeiro (IFRS) emitidas pelo *International Accounting Standards Board (IASB)*.

### **Base para opinião**

Nossa auditoria foi conduzida de acordo com as normas brasileiras e internacionais de auditoria. Nossas responsabilidades, em conformidade com tais normas, estão descritas na seção a seguir intitulada "Responsabilidades do auditor pela auditoria das demonstrações financeiras individuais e consolidadas". Somos independentes em relação à Companhia e suas controladas, de acordo com os princípios éticos relevantes previstos no Código de Ética Profissional do Contador e nas normas profissionais emitidas pelo Conselho Federal de Contabilidade, e cumprimos com as demais responsabilidades éticas de acordo com essas normas. Acreditamos que a evidência de auditoria obtida é suficiente e apropriada para fundamentar nossa opinião.

## **Principais assuntos de auditoria**

Principais assuntos de auditoria são aqueles que, em nosso julgamento profissional, foram os mais significativos em nossa auditoria do exercício corrente. Esses assuntos foram tratados no contexto de nossa auditoria das demonstrações financeiras individuais e consolidadas como um todo e na formação de nossa opinião sobre essas demonstrações financeiras individuais e consolidadas e, portanto, não expressamos uma opinião separada sobre esses assuntos. Para cada assunto abaixo, a descrição de como nossa auditoria tratou o assunto, incluindo quaisquer comentários sobre os resultados de nossos procedimentos, é apresentado no contexto das demonstrações financeiras tomadas em conjunto.

Nós cumprimos as responsabilidades descritas na seção intitulada “Responsabilidades do auditor pela auditoria das demonstrações financeiras individuais e consolidadas”, incluindo aquelas em relação a esses principais assuntos de auditoria. Dessa forma, nossa auditoria incluiu a condução de procedimentos planejados para responder a nossa avaliação de riscos de distorções significativas nas demonstrações financeiras. Os resultados de nossos procedimentos, incluindo aqueles executados para tratar os assuntos abaixo, fornecem a base para nossa opinião de auditoria sobre as demonstrações financeiras da Companhia.

## **Contingências com risco de perda possível**

Conforme mencionado na Nota 19, a Companhia é parte integrante em ações judiciais de natureza principalmente tributária que possuem sua evolução acompanhada trimestralmente pela Administração e por seus consultores jurídicos externos devido à relevância e complexidade dos temas envolvidos e que podem demandar da Companhia tempestividade de resposta. As referidas ações estão estimadas em R\$108.818 mil, tendo a sua probabilidade de perda avaliada como possível pelos consultores jurídicos externos da Companhia o que não requer, segundo as normas brasileiras e internacionais de contabilidade, o registro de provisão para contingência.

A avaliação da probabilidade de perda realizada pela Administração com o apoio dos consultores jurídicos externos da Companhia envolve alto grau de subjetividade e o efeito nas demonstrações financeiras individuais e consolidadas da Companhia caso as referidas ações judiciais tivessem sido classificadas como perda provável seria relevante. Por esse motivo, consideramos essa questão como um dos principais assuntos de auditoria.

Como nossa auditoria conduziu esse assunto:

Nossos procedimentos de auditoria incluíram, entre outros: (a) o envolvimento de especialistas tributários para nos auxiliar na avaliação dos argumentos e méritos apresentados pelos consultores jurídicos externos da Administração para suportar a classificação das ações judiciais como de probabilidade de perda possível; (b) envio de carta de confirmação aos consultores jurídicos externos da Companhia para confirmar a avaliação da probabilidade de perda informada pela Administração e andamento dos processos; e (c) revisão das divulgações incluídas na Nota 19 às demonstrações financeiras.

Baseados no resultado dos procedimentos de auditoria efetuados sobre as contingências com risco de perda possível mencionadas acima, que está consistente com a avaliação da administração, consideramos que a estimativa de probabilidade de perda, assim como as respectivas divulgações na Nota Explicativa nº 19, são aceitáveis, no contexto das demonstrações financeiras tomadas em conjunto.

### **Reconhecimento de receita - prestação de serviços**

Conforme mencionado na Nota 4, a Companhia reconhece suas receitas, na extensão em que o controle dos serviços é transferido para o cliente por um valor que reflita a contraprestação à qual a Companhia espera ter direito em troca destes serviços. Para as receitas de prestação de serviços de desenvolvimento de aplicações e integrações o reconhecimento das receitas é efetivado com base no estágio de conclusão do serviço. O estágio de conclusão é avaliado com base no método de proporção entre os custos incorridos até a data de referência e os custos totais estimados atualizados para uma transação, conforme definido pelo CPC 47 - Receita de Contrato com Cliente (equivalente à norma internacional IFRS 15).

A complexidade envolvida na estimativa do estágio de conclusão dos serviços que é realizada de forma individual por contrato, bem como os potenciais riscos envolvidos em relação à competência do reconhecimento de receitas, nos levou a considerar esse assunto um dos principais assuntos de auditoria.

Como nossa auditoria conduziu esse assunto:

Nossos procedimentos de auditoria incluíram, entre outros, a avaliação do desenho e da eficácia operacional dos controles automatizados e manuais dependentes de tecnologia implementados pela Administração no processo de reconhecimento de receita, obtenção de documentação suporte para uma amostra de transações de receitas reconhecidas no exercício, incluindo o exame dos respectivos contratos e recálculo dos valores, e a análise mensal da movimentação dos saldos utilizando dados agregados e desagregados para identificar relações dissonantes às nossas expectativas baseadas em nosso conhecimento da Companhia e da indústria na qual está inserida, além de demais movimentações que pudessem indicar inconsistências quanto à conformidade do reconhecimento da receita na competência adequada. Adicionalmente, avaliamos as divulgações referentes ao reconhecimento de receitas incluídas nas demonstrações financeiras da Companhia.

Baseados no resultado dos procedimentos de auditoria efetuados sobre o reconhecimento de receita - prestação de serviços, mencionados acima, que está consistente com a avaliação da administração, consideramos que as práticas contábeis divulgadas na Nota 4, bem como a aplicação dessas práticas e os valores registrados na receita de prestação de serviços e suas divulgações, são aceitáveis, no contexto das demonstrações financeiras tomadas em conjunto.

## **Outros assuntos**

### **Demonstrações do valor adicionado**

As demonstrações individual e consolidada do valor adicionado (DVA) referentes ao exercício findo em 31 de dezembro de 2019, elaboradas sob a responsabilidade da administração da Companhia, e apresentadas como informação suplementar para fins de IFRS, foram submetidas a procedimentos de auditoria executados em conjunto com a auditoria das demonstrações financeiras da Companhia. Para a formação de nossa opinião, avaliamos se essas demonstrações estão conciliadas com as demonstrações financeiras e registros contábeis, conforme aplicável, e se a sua forma e conteúdo estão de acordo com os critérios definidos no Pronunciamento Técnico NBC TG 09 - Demonstração do Valor Adicionado. Em nossa opinião, essas demonstrações do valor adicionado foram adequadamente elaboradas, em todos os aspectos relevantes, segundo os critérios definidos nesse Pronunciamento Técnico e são consistentes em relação às demonstrações financeiras individuais e consolidadas tomadas em conjunto.

### **Outras informações que acompanham as demonstrações financeiras individuais e consolidadas e o relatório do auditor**

A Administração da Companhia é responsável por essas outras informações que compreendem o Relatório da Administração.

Nossa opinião sobre as demonstrações financeiras individuais e consolidadas não abrange o Relatório da Administração e não expressamos qualquer forma de conclusão de auditoria sobre esse relatório.

Em conexão com a auditoria das demonstrações financeiras individuais e consolidadas, nossa responsabilidade é a de ler o Relatório da Administração e, ao fazê-lo, considerar se esse relatório está, de forma relevante, inconsistente com as demonstrações financeiras ou com nosso conhecimento obtido na auditoria ou, de outra forma, aparenta estar distorcido de forma relevante. Se, com base no trabalho realizado, concluirmos que há distorção relevante no Relatório da Administração, somos requeridos a comunicar esse fato. Não temos nada a relatar a este respeito.

### **Responsabilidades da Administração e da governança pelas demonstrações financeiras individuais e consolidadas**

A Administração é responsável pela elaboração e adequada apresentação das demonstrações financeiras individuais e consolidadas de acordo com as práticas contábeis adotadas no Brasil e com as normas internacionais de relatório financeiro (IFRS), emitidas pelo *International Accounting Standards Board (IASB)*, e pelos controles internos que ela determinou como necessários para permitir a elaboração de demonstrações financeiras livres de distorção relevante, independentemente se causada por fraude ou erro.

Na elaboração das demonstrações financeiras individuais e consolidadas, a administração é responsável pela avaliação da capacidade de a Companhia continuar operando, divulgando, quando aplicável, os assuntos relacionados com a sua continuidade operacional e o uso dessa base contábil na elaboração das demonstrações financeiras, a não ser que a administração pretenda liquidar a Companhia e suas controladas ou cessar suas operações, ou não tenha nenhuma alternativa realista para evitar o encerramento das operações.

Os responsáveis pela governança da Companhia e suas controladas são aqueles com responsabilidade pela supervisão do processo de elaboração das demonstrações financeiras.

### **Responsabilidades do auditor pela auditoria das demonstrações financeiras individuais e consolidadas**

Nossos objetivos são obter segurança razoável de que as demonstrações financeiras individuais e consolidadas, tomadas em conjunto, estão livres de distorção relevante, independentemente se causada por fraude ou erro, e emitir relatório de auditoria contendo nossa opinião. Segurança razoável é um alto nível de segurança, mas não uma garantia de que a auditoria realizada de acordo com as normas brasileiras e internacionais de auditoria sempre detectam as eventuais distorções relevantes existentes. As distorções podem ser decorrentes de fraude ou erro e são consideradas relevantes quando, individualmente ou em conjunto, possam influenciar, dentro de uma perspectiva razoável, as decisões econômicas dos usuários tomadas com base nas referidas demonstrações financeiras.

Como parte da auditoria realizada de acordo com as normas brasileiras e internacionais de auditoria, exercemos julgamento profissional e mantemos ceticismo profissional ao longo da auditoria. Além disso:

- Identificamos e avaliamos os riscos de distorção relevante nas demonstrações financeiras individuais e consolidadas, independentemente se causada por fraude ou erro, planejamos e executamos procedimentos de auditoria em resposta a tais riscos, bem como obtemos evidência de auditoria apropriada e suficiente para fundamentar nossa opinião. O risco de não detecção de distorção relevante resultante de fraude é maior do que o proveniente de erro, já que a fraude pode envolver o ato de burlar os controles internos, conluio, falsificação, omissão ou representações falsas intencionais.
- Obtemos entendimento dos controles internos relevantes para a auditoria para planejarmos procedimentos de auditoria apropriados às circunstâncias, mas, não, com o objetivo de expressarmos opinião sobre a eficácia dos controles internos da Companhia e suas controladas.
- Avaliamos a adequação das políticas contábeis utilizadas e a razoabilidade das estimativas contábeis e respectivas divulgações feitas pela Administração.

- Concluimos sobre a adequação do uso, pela Administração, da base contábil de continuidade operacional e, com base nas evidências de auditoria obtidas, se existe incerteza relevante em relação a eventos ou condições que possam levantar dúvida significativa em relação à capacidade de continuidade operacional da Companhia e suas controladas. Se concluirmos que existe incerteza relevante, devemos chamar atenção em nosso relatório de auditoria para as respectivas divulgações nas demonstrações financeiras individuais e consolidadas ou incluir modificação em nossa opinião, se as divulgações forem inadequadas. Nossas conclusões estão fundamentadas nas evidências de auditoria obtidas até a data de nosso relatório. Todavia, eventos ou condições futuras podem levar a Companhia e suas controladas a não mais se manterem em continuidade operacional.
- Avaliamos a apresentação geral, a estrutura e o conteúdo das demonstrações financeiras, inclusive as divulgações e se as demonstrações financeiras individuais e consolidadas representam as correspondentes transações e os eventos de maneira compatível com o objetivo de apresentação adequada.
- Obtivemos evidência de auditoria apropriada e suficiente referente às demonstrações financeiras das entidades ou atividades de negócio do Grupo para expressar uma opinião sobre as demonstrações contábeis individuais e consolidadas. Somos responsáveis pela direção, supervisão e desempenho da auditoria do Grupo e, conseqüentemente, pela opinião de auditoria.

Comunicamo-nos com os responsáveis pela governança a respeito, entre outros aspectos, do alcance planejado e da época da auditoria planejada e das constatações significativas de auditoria, inclusive as eventuais deficiências significativas nos controles internos que identificamos durante nossos trabalhos.

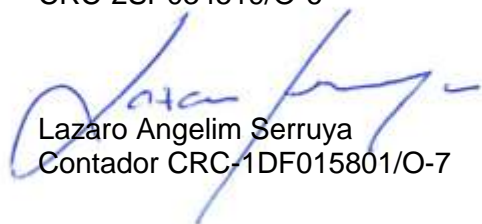
Fornecemos também aos responsáveis pela governança declaração de que cumprimos com as exigências éticas relevantes, incluindo os requisitos aplicáveis de independência, e comunicamos todos os eventuais relacionamentos ou assuntos que poderiam afetar, consideravelmente, nossa independência, incluindo, quando aplicável, as respectivas salvaguardas.



Dos assuntos que foram objeto de comunicação com os responsáveis pela governança, determinamos aqueles que foram considerados como mais significativos na auditoria das demonstrações financeiras do exercício corrente e que, dessa maneira, constituem os principais assuntos de auditoria. Descrevemos esses assuntos em nosso relatório de auditoria, a menos que lei ou regulamento tenha proibido divulgação pública do assunto, ou quando, em circunstâncias extremamente raras, determinarmos que o assunto não deve ser comunicado em nosso relatório porque as consequências adversas de tal comunicação podem, dentro de uma perspectiva razoável, superar os benefícios da comunicação para o interesse público.

São Paulo, 13 de fevereiro de 2020.

ERNST & YOUNG  
Auditores Independentes S.S.  
CRC-2SP034519/O-6

A handwritten signature in blue ink, which appears to read 'Lázaro Angelim Serruya', is written over the printed name and title.

Lázaro Angelim Serruya  
Contador CRC-1DF015801/O-7

## BRQ Soluções em Informática S.A.

Balancos patrimoniais  
31 de dezembro de 2019 e 2018  
(Em milhares de reais)

	Nota	Controladora		Consolidado	
		2019	2018	2019	2018
Ativo					
Circulante					
Caixa e equivalentes de caixa	5	<b>65.179</b>	62.250	<b>73.376</b>	68.183
Contas a receber	6	<b>68.823</b>	68.313	<b>76.683</b>	74.372
Estoques de serviços em andamento	7	<b>2.767</b>	2.551	<b>2.767</b>	2.551
Despesas antecipadas		<b>5.388</b>	3.413	<b>5.760</b>	3.655
Impostos a recuperar	8.a	<b>5.517</b>	4.341	<b>5.517</b>	4.341
Contas a receber de partes relacionadas	10.a	<b>701</b>	870	<b>79</b>	550
Outros ativos circulantes		<b>1.442</b>	4.685	<b>1.442</b>	4.685
		<b>149.817</b>	146.423	<b>165.624</b>	158.337
Não circulante					
Realizável a longo prazo					
Estoques de serviços em andamento	7	<b>728</b>	1.380	<b>728</b>	1.380
Depósitos judiciais e caução		<b>4.619</b>	4.265	<b>4.640</b>	4.291
Depósitos vinculados	10.b	<b>4.931</b>	4.696	<b>4.931</b>	4.696
Imposto de renda e contribuição social diferidos	8.b	<b>2.268</b>	2.167	<b>2.268</b>	2.167
Outros ativos financeiros	9	<b>7.715</b>	266	<b>7.715</b>	266
Despesas antecipadas		<b>138</b>	-	<b>138</b>	-
Investimento	11	<b>15.734</b>	13.321	-	400
Imobilizado	12	<b>11.383</b>	7.777	<b>11.435</b>	7.777
Intangível	13	<b>1.944</b>	1.480	<b>6.855</b>	6.212
Ativo de direito de uso		<b>4.493</b>	-	<b>4.493</b>	-
		<b>53.953</b>	35.352	<b>43.203</b>	27.189
<b>Total de ativo</b>		<b>203.770</b>	181.775	<b>208.827</b>	185.526

	Nota	Controladora		Consolidado	
		2019	2018	2019	2018
<b>Passivo</b>					
<b>Circulante</b>					
Fornecedores		<b>11.250</b>	10.522	<b>12.193</b>	11.369
Empréstimos e financiamentos	14	<b>7.827</b>	5.549	<b>8.996</b>	6.673
Financiamentos por arrendamento mercantil	15	<b>1.881</b>	826	<b>1.881</b>	826
Passivos de arrendamento	17	<b>1.711</b>	-	<b>1.711</b>	-
Salários e encargos sociais		<b>6.574</b>	6.082	<b>8.368</b>	7.213
Impostos e contribuições a recolher	16	<b>7.854</b>	5.816	<b>7.854</b>	5.816
Provisão para férias		<b>21.013</b>	17.751	<b>21.013</b>	17.751
Dividendos a pagar	21	<b>6.880</b>	5.559	<b>6.880</b>	5.559
Receitas diferidas	20	<b>13.670</b>	11.365	<b>13.670</b>	11.365
Empréstimos com partes relacionadas	10.b	<b>4.676</b>	6.008	<b>4.676</b>	6.008
Outras obrigações		<b>1.081</b>	1.031	<b>1.134</b>	1.070
		<b>84.417</b>	70.509	<b>88.376</b>	73.650
<b>Não circulante</b>					
Provisão para perdas com causas judiciais	19	<b>2.395</b>	1.530	<b>2.395</b>	1.530
Empréstimos e financiamentos	14	<b>1.428</b>	9.217	<b>1.428</b>	9.217
Financiamentos por arrendamento mercantil	15	<b>2.180</b>	1.209	<b>2.180</b>	1.209
Passivos de arrendamento	17	<b>3.120</b>	-	<b>3.120</b>	-
Receitas diferidas	20	<b>1.200</b>	1.600	<b>1.200</b>	1.600
Empréstimos com partes relacionadas	10.b	<b>3.210</b>	8.024	<b>3.210</b>	8.024
		<b>13.533</b>	21.580	<b>13.533</b>	21.580
<b>Patrimônio líquido</b>					
	21				
Capital social		<b>54.849</b>	54.849	<b>54.849</b>	54.849
Adiantamento para futuro aumento de capital		<b>1.066</b>	339	<b>1.066</b>	339
Ações em tesouraria		<b>(162)</b>	(859)	<b>(162)</b>	(859)
Reserva de capital		<b>185</b>	715	<b>185</b>	715
Reserva de lucros		<b>24.174</b>	25.725	<b>24.174</b>	25.725
Dividendo adicional proposto		<b>20.642</b>	4.448	<b>20.642</b>	4.448
Ajustes acumulados de conversão		<b>5.066</b>	4.469	<b>5.066</b>	4.469
Patrimônio líquido atribuível aos controladores		<b>105.820</b>	89.686	<b>105.820</b>	89.686
Participação de acionistas não controladores		-	-	<b>1.098</b>	610
Total do patrimônio líquido		<b>105.820</b>	89.686	<b>106.918</b>	90.296
<b>Total do passivo e do patrimônio líquido</b>					
		<b>203.770</b>	181.775	<b>208.827</b>	185.526

As notas explicativas são parte integrante das demonstrações financeiras.

## BRQ Soluções em Informática S.A.

Demonstrações dos resultados  
Exercícios findos em 31 de dezembro de 2019 e 2018  
(Em milhares de reais)

	Nota	Controladora		Consolidado	
		2019	2018	2019	2018
Receita líquida de vendas e serviços prestados	22	<b>384.382</b>	329.272	<b>418.114</b>	357.715
Custos das vendas e dos serviços prestados	23	<b>(266.579)</b>	(242.905)	<b>(288.119)</b>	(261.936)
Lucro bruto		<b>117.803</b>	86.367	<b>129.995</b>	95.779
(Despesas)receitas operacionais	24				
Despesas administrativas		<b>(75.889)</b>	(53.013)	<b>(84.058)</b>	(59.471)
Despesas tributárias		<b>(2.151)</b>	(1.004)	<b>(2.151)</b>	(1.663)
Outras (despesas) receitas operacionais		<b>812</b>	249	<b>812</b>	249
		<b>(77.228)</b>	(53.768)	<b>(85.397)</b>	(60.885)
Resultado de equivalência patrimonial	11.b	<b>2.216</b>	1.613	-	-
Resultado antes do resultado financeiro e dos tributos		<b>42.791</b>	34.212	<b>44.598</b>	34.894
Resultado financeiro	25				
Receitas financeiras		<b>3.446</b>	2.891	<b>3.446</b>	2.891
Despesas financeiras		<b>(3.418)</b>	(2.122)	<b>(3.489)</b>	(2.185)
		<b>28</b>	769	<b>(43)</b>	706
Lucro antes dos tributos		<b>42.819</b>	34.981	<b>44.555</b>	35.600
Imposto de renda e contribuição social correntes	18	<b>(13.949)</b>	(9.282)	<b>(14.812)</b>	(9.282)
Imposto de renda e contribuição social diferidos	18	<b>101</b>	(2.290)	<b>101</b>	(2.290)
Lucro líquido do exercício		<b>28.971</b>	23.409	<b>29.844</b>	24.028
Lucro líquido atribuível aos:					
Acionistas controladores		<b>28.971</b>	23.409	<b>28.971</b>	23.409
Acionistas não controladores		-	-	<b>873</b>	619
Lucro por ação - ações ordinárias (R\$)					
Lucro básico		<b>0,2219</b>	0,1793		
Lucro diluído		<b>0,2216</b>	0,1791		

As notas explicativas são parte integrante das demonstrações financeiras.

## BRQ Soluções em Informática S.A.

Demonstrações dos resultados abrangentes  
Exercícios findos em 31 de dezembro de 2019 e 2018  
(Em milhares de reais)

	Controladora		Consolidado	
	2019	2018	2019	2018
Lucro líquido do exercício	<b>28.971</b>	23.409	<b>29.844</b>	24.028
Ajustes acumulados de conversão	<b>597</b>	1.787	<b>597</b>	1.787
Total do resultado abrangente	<b>29.568</b>	25.196	<b>30.441</b>	25.815
Total do resultado abrangente atribuído à:				
Participação dos acionistas controladores	<b>29.568</b>	25.196	<b>29.568</b>	25.196
Participação dos acionistas não controladores	-	-	<b>873</b>	619

As notas explicativas são parte integrante das demonstrações financeiras.

## BRQ Soluções em Informática S.A.

Demonstrações das mutações do patrimônio líquido  
Exercícios findos em 31 de dezembro de 2019 e 2018  
(Em milhares de reais)

	Capital social			Reservas de lucros						Participação de acionistas não controladores	Total do patrimônio líquido	
	Capital subscrito	Adiantamento para futuro aumento de capital	Ações em tesouraria	Reserva de capital	Legal	Reserva de retenção de lucros	Dividendos adicionais propostos	Ajustes acumulados de conversão	Lucros acumulados			Total
Saldos em 1º de janeiro 2018	54.849	-	(859)	700	1.927	10.396	1.362	2.682	-	71.057	446	71.503
Variação cambial de investimentos em controlada no exterior	-	-	-	-	-	-	-	1.787	-	1.787	-	1.787
Opções de ações outorgadas reconhecidas no exercício	-	-	-	15	-	-	-	-	-	15	-	15
Adiantamento para futuro aumento de capital	-	339	-	-	-	-	-	-	-	339	-	339
Pagamento de dividendos	-	-	-	-	-	-	(1.362)	-	-	(1.362)	(455)	(1.817)
Lucro líquido do exercício	-	-	-	-	-	-	-	-	23.409	23.409	619	24.028
Destinação do lucro:												
Constituição da reserva legal	-	-	-	-	1.171	-	-	-	(1.171)	-	-	-
Dividendos mínimos obrigatórios de 2018	-	-	-	-	-	-	-	-	(5.559)	(5.559)	-	(5.559)
Dividendos adicionais	-	-	-	-	-	-	4.448	-	(4.448)	-	-	-
Destinação para reserva de lucros	-	-	-	-	-	12.231	-	-	(12.231)	-	-	-
Saldos em 1º de janeiro 2019	54.849	339	(859)	715	3.098	22.627	4.448	4.469	-	89.686	610	90.296
Variação cambial de investimentos em controlada no exterior	-	-	-	-	-	-	-	597	-	597	-	597
Opções de ações outorgadas reconhecidas no período	-	-	-	64	-	-	-	-	-	64	-	64
Adiantamento para futuro aumento de capital	-	1.066	-	-	-	-	-	-	-	1.066	-	1.066
Venda/recompra de ações em tesouraria	-	(339)	697	(594)	-	-	-	-	-	(236)	-	(236)
Pagamento de dividendos	-	-	-	-	-	(3.000)	(4.448)	-	-	(7.448)	(385)	(7.833)
Lucro líquido do exercício	-	-	-	-	-	-	-	-	28.971	28.971	873	29.844
Destinação do lucro:												
Constituição da reserva legal	-	-	-	-	1.449	-	-	-	(1.449)	-	-	-
Dividendos mínimos obrigatórios de 2018	-	-	-	-	-	-	-	-	(6.880)	(6.880)	-	(6.880)
Dividendos adicionais	-	-	-	-	-	-	20.642	-	(20.642)	-	-	-
Saldos em 31 de dezembro 2019	54.849	1.066	(162)	185	4.547	19.627	20.642	5.066	-	105.820	1.098	106.918

As notas explicativas são parte integrante das demonstrações financeiras.

## BRQ Soluções em Informática S.A.

Demonstrações dos fluxos de caixa  
Exercícios findos em 31 de dezembro de 2019 e 2018  
(Em milhares de reais)

	Controladora		Consolidado	
	2019	2018	2019	2018
<b>Fluxos de caixa das atividades operacionais</b>				
Lucro líquido do exercício	28.971	23.409	29.844	24.028
Ajustes por:				
Depreciação e amortização	5.979	4.046	5.995	4.056
Baixa de valor residual do imobilizado	131	336	131	336
Juros e variações monetárias	2.353	752	526	798
Resultado de equivalência patrimonial	(2.216)	(1.613)	-	-
Imposto de renda e contribuição social correntes e diferidos	13.848	11.573	13.848	11.573
Opção de ações outorgadas	-	15	-	15
Perda na alienação de investimento	249	-	249	-
Constituição (baixa) de provisões	2.239	3.106	2.239	3.106
	<b>51.554</b>	<b>41.624</b>	<b>54.711</b>	<b>43.912</b>
<b>Variações nos ativos e passivos:</b>				
(Aumento) em contas a receber	(510)	(16.262)	(2.311)	(19.027)
Diminuição em estoques	436	945	436	945
(Aumento) em despesas antecipadas	(1.975)	(196)	(2.105)	(288)
(Aumento) em impostos a recuperar	(13.012)	(1.312)	(13.012)	(1.312)
(Aumento)/diminuição em partes relacionadas	169	(612)	471	(446)
(Aumento)/diminuição em outros ativos	3.243	(995)	3.243	(995)
(Aumento) em outros ativos não circulantes	(7.831)	(26)	(7.826)	(32)
Aumento em fornecedores	728	763	824	1.328
Aumento/(diminuição) em salários e encargos sociais	(818)	(474)	(155)	104
Aumento/(diminuição) em impostos e contribuições a recolher	2.038	(169)	2.038	(169)
Aumento em contas a pagar pessoal	3.262	3.338	3.262	3.338
Aumento em outras obrigações	50	57	64	72
Aumento/(diminuição) em receitas diferidas	1.905	(838)	1.905	(838)
Direto de uso, aluguéis pagos	(2.123)	-	(2.123)	-
Imposto de renda e contribuição social pagos	(1.831)	-	(1.831)	-
Pagamentos de juros sobre empréstimos	(2.377)	(1.887)	(2.429)	(1.933)
<b>Caixa líquido gerado (consumido) pelas atividades operacionais</b>	<b>32.908</b>	<b>23.956</b>	<b>35.162</b>	<b>24.659</b>
<b>Fluxos de caixa das atividades de investimentos</b>				
Alienação de investimento	151	-	151	-
Aquisições ativo imobilizado	(3.688)	(1.217)	(3.745)	(1.217)
Aquisições ativo intangível	(1.070)	(531)	(1.070)	(531)
<b>Caixa líquido aplicado nas atividades de investimentos</b>	<b>(4.607)</b>	<b>(1.748)</b>	<b>(4.664)</b>	<b>(1.748)</b>
<b>Fluxos de caixa das atividades de financiamentos</b>				
Empréstimos tomados de terceiros	-	14.747	-	14.747
Empréstimos pagos	(13.195)	(7.192)	(13.195)	(7.192)
Adiantamento para futuro aumento de capital	1.066	339	1.066	339
Venda/recompra de ações para manutenção em tesouraria	(236)	-	(236)	-
Pagamento de dividendos	(13.007)	(1.816)	(13.392)	(2.271)
<b>Caixa líquido gerado pelas (aplicado nas) atividades de financiamentos</b>	<b>(25.372)</b>	<b>6.078</b>	<b>(25.757)</b>	<b>5.623</b>
<b>Aumento (redução) do caixa e equivalentes de caixa</b>	<b>2.929</b>	<b>28.286</b>	<b>4.741</b>	<b>28.534</b>
<b>Demonstração do aumento (redução) do caixa e equivalentes de caixa</b>				
No início do exercício	62.250	33.964	68.183	38.390
Efeito de flutuações das taxas de câmbio sobre o saldo de caixa e equivalentes de caixa das controladas do exterior	-	-	(452)	(1.259)
No fim do exercício	65.179	62.250	73.376	68.183

As notas explicativas são parte integrante das demonstrações financeiras.

## BRQ Soluções em Informática S.A.

Demonstrações do valor adicionado  
Exercícios findos em 31 de dezembro de 2019 e 2018  
(Em milhares de reais)

	Controladora		Consolidado	
	2019	2018	2019	2018
Receitas				
Receita bruta de vendas de serviços	<b>432.111</b>	369.084	<b>465.843</b>	397.527
Insumos adquiridos de terceiros				
Custos dos produtos, das mercadorias e dos serviços vendidos	<b>(10.598)</b>	(12.154)	<b>(15.929)</b>	(18.499)
Materiais, energia, serviços de terceiros e outros	<b>(9.777)</b>	(9.070)	<b>(12.170)</b>	(11.037)
	<b>(20.375)</b>	(21.224)	<b>(28.099)</b>	(29.536)
Valor adicionado bruto	<b>411.736</b>	347.860	<b>437.744</b>	367.991
Depreciação e amortização	<b>(5.979)</b>	(4.046)	<b>(5.995)</b>	(4.056)
Valor adicionado líquido produzido pela Companhia	<b>405.757</b>	343.814	<b>431.749</b>	363.935
Valor adicionado recebido em transferência				
Resultado de equivalência patrimonial	<b>2.216</b>	1.613	-	-
Receitas financeiras	<b>3.446</b>	2.891	<b>3.446</b>	2.891
	<b>5.662</b>	4.504	<b>3.446</b>	2.891
Valor adicionado total a distribuir	<b>411.419</b>	348.318	<b>435.195</b>	366.826
Distribuição do valor adicionado				
Pessoal				
Remuneração direta	<b>233.937</b>	199.419	<b>253.510</b>	214.821
Benefícios	<b>51.245</b>	43.191	<b>52.127</b>	43.742
FGTS	<b>16.540</b>	14.123	<b>16.540</b>	14.123
	<b>301.722</b>	256.733	<b>322.177</b>	272.686
Impostos, taxas e contribuições				
Federais	<b>64.810</b>	53.525	<b>67.039</b>	55.263
Municipais	<b>11.623</b>	9.342	<b>11.623</b>	9.342
	<b>76.433</b>	62.867	<b>78.662</b>	64.605
Remuneração de capitais de terceiros				
Juros	<b>3.294</b>	2.087	<b>3.365</b>	2.150
Aluguéis	<b>999</b>	3.222	<b>1.147</b>	3.357
	<b>4.293</b>	5.309	<b>4.512</b>	5.507
Remuneração de capitais próprios				
Dividendos	<b>6.880</b>	5.559	<b>6.880</b>	5.559
Lucros retidos	<b>22.091</b>	17.850	<b>22.091</b>	17.850
Participação dos não controladores	-	-	<b>873</b>	619
	<b>28.971</b>	23.409	<b>29.844</b>	24.028
	<b>411.419</b>	348.318	<b>435.195</b>	366.826

As notas explicativas são parte integrante das demonstrações financeiras.

## **BRQ Soluções em Informática S.A.**

Notas explicativas às demonstrações financeiras  
31 de dezembro de 2019 e 2018  
(Em milhares de reais)

### **1. Contexto operacional**

A BRQ Soluções em Informática S.A. (“BRQ” ou “Companhia” também denominada como “Grupo”) é uma sociedade anônima de capital aberto, com sua sede na Av. Copacabana, nº 238, conjunto 2.003, Empresarial 18 do Forte, Barueri - São Paulo, com filiais nas seguintes localidades: Rio de Janeiro, São Paulo, Curitiba, Recife e Nova York.

Embora a Companhia seja de capital aberto, não há título público emitido e negociado em mercado aberto.

A Companhia tem como principais atividades:

i) Desenvolvimento de aplicações e integrações

- Prestação de serviços na área de informática;
- Elaboração de programas de computador;
- Análise e desenvolvimento de sistemas;
- Suporte técnico em informática, inclusive instalação, configuração e manutenção de dados;
- Assessoria e consultoria em informática;
- Venda de software;
- Atividades relacionadas à segurança em informática; e
- Treinamento.

A Companhia pode atuar no país ou no exterior, diretamente, através de subsidiárias, ou por intermédio de participação no capital de outras sociedades.

Em dezembro de 2019, a Companhia, baseada na sua estratégia de crescimento e foco na expansão da venda de softwares proprietários, criou duas novas empresas para comercialização dos seus produtos Inspeção 360 e Atend, vide mais informações na Nota 11.

A emissão destas demonstrações financeiras foi autorizada pelo Conselho de Administração da Companhia em 13 de fevereiro de 2020.

## BRQ Soluções em Informática S.A.

Notas explicativas às demonstrações financeiras--Continuação  
31 de dezembro de 2019 e 2018  
(Em milhares de reais)

### 2. Relação de entidades controladas

As demonstrações financeiras individuais e consolidadas incluem as operações da Companhia e das seguintes empresas controladas, cuja participação percentual é assim resumida:

Razão social	% de participação	
	2019	2018
BRQ IT Services, Inc. (i)	100%	100%
Thinkinternational LLC (Investimento indireto)	80%	80%

(i) BRQ IT Services, Inc. - em abril de 2008, a Companhia constituiu a BRQ IT Services Inc., localizada nos Estados Unidos, pelo montante de US\$150 (vide Nota 11).

### 3. Elaboração e apresentação das demonstrações financeiras

#### a) Declaração de conformidade com relação às normas IFRS e as normas do Comitê de Pronunciamentos Contábeis (CPC)

As demonstrações financeiras individuais e consolidadas foram preparadas conforme as práticas contábeis adotadas no Brasil incluindo os pronunciamentos emitidos pelo Comitê de Pronunciamentos Contábeis (CPC) e as normas internacionais de relatório financeiro (*International Financial Reporting Standards (IFRS)*), emitidas pelo *International Accounting Standards Board (IASB)*), e evidenciam todas as informações relevantes próprias das demonstrações financeiras, e somente elas, as quais estão consistentes com as utilizadas pela administração na sua gestão.

As demonstrações financeiras individuais e consolidadas apresentam informações comparativas em relação ao exercício anterior.

Adicionalmente, a Companhia considerou as orientações emanadas da Orientação Técnica OCPC 07, emitida pelo CPC em novembro de 2014, na preparação das suas demonstrações financeiras. Dessa forma, as informações relevantes próprias das demonstrações financeiras estão sendo evidenciadas, e correspondem às utilizadas pela administração na sua gestão.

## **BRQ Soluções em Informática S.A.**

Notas explicativas às demonstrações financeiras--Continuação  
31 de dezembro de 2019 e 2018  
(Em milhares de reais)

### **3. Elaboração e apresentação das demonstrações financeiras--Continuação**

- a) Declaração de conformidade com relação às normas IFRS e as normas do Comitê de Pronunciamentos Contábeis - CPC--Continuação

*Demonstração do valor adicionado*

A apresentação da Demonstração do Valor Adicionado (DVA), individual e consolidada, é requerida pela legislação societária brasileira e pelas práticas contábeis adotadas no Brasil aplicáveis a companhias abertas. A DVA foi preparada de acordo com os critérios definidos no pronunciamento técnico NBT TG - 09 - "Demonstração do Valor Adicionado". As IFRSs não requerem a apresentação dessa demonstração. Como consequência, pelas IFRSs, essa demonstração está apresentada como informação suplementar, sem prejuízo do conjunto das demonstrações financeiras.

- b) Base de preparação e apresentação

*Segmento de negócios*

A receita da Companhia é, basicamente, composta pelo desenvolvimento de aplicações e integrações. Consequentemente, a Companhia concluiu que possui apenas um segmento de negócio passível de reporte.

- c) Julgamentos, estimativas e premissas contábeis significativas

As demonstrações financeiras individuais e consolidadas foram elaboradas com apoio em diversas bases de avaliação utilizadas nas estimativas contábeis. As estimativas contábeis envolvidas na preparação das demonstrações financeiras foram apoiadas em fatores objetivos e subjetivos, com base no julgamento da Administração para determinação do valor adequado a ser registrado nas demonstrações financeiras, e, quando necessário, os julgamentos e estimativas estão suportados por pareceres elaborados por especialistas. A Companhia revisa suas estimativas pelo menos anualmente no curso ordinário dos seus negócios.

A liquidação das transações envolvendo essas estimativas poderá resultar em valores significativamente divergentes dos registrados nas demonstrações financeiras devido ao tratamento probabilístico inerente ao processo de estimativa. Modificações nas estimativas são tratadas prospectivamente.

## BRQ Soluções em Informática S.A.

Notas explicativas às demonstrações financeiras--Continuação  
31 de dezembro de 2019 e 2018  
(Em milhares de reais)

### 3. Elaboração e apresentação das demonstrações financeiras--Continuação

#### c) Julgamentos, estimativas e premissas contábeis significativas--Continuação

As informações sobre as incertezas relacionadas a premissas e estimativas que possuem um risco significativo de resultar em um ajuste material no valor contábil dos ativos e passivos no exercício seguinte são discutidas a seguir:

##### *Provisão esperada de crédito*

O critério referente à análise do risco de crédito para determinação da provisão para créditos de liquidação duvidosa está descrito na Nota Explicativa nº 4.g.ii.

##### *Tributos*

Existem incertezas com relação à interpretação de regulamentos tributários. A Companhia constitui provisões, com base em estimativas cabíveis, para eventuais assuntos identificados em fiscalizações realizadas pelas autoridades tributárias das respectivas jurisdições em que opera e cuja probabilidade de perda seja avaliada como provável. O valor dessas provisões baseia-se em vários fatores, como experiência em fiscalizações anteriores e interpretações divergentes dos regulamentos tributários pela entidade tributável e pela autoridade fiscal responsável. Essas diferenças de interpretação podem surgir em uma ampla variedade de assuntos, dependendo das condições vigentes no respectivo domicílio da Companhia.

Julgamento significativo da Administração é requerido para determinar o valor do imposto diferido ativo que pode ser reconhecido, com base no prazo provável de realização e nível de lucros tributáveis futuros, juntamente com estratégias de planejamento tributário.

##### *Vida útil dos bens do imobilizado*

Os bens registrados no ativo imobilizado são depreciados de acordo com o menor prazo entre a sua vida útil-econômica estimada.

##### *Valor recuperável dos ativos tangíveis e intangíveis, incluindo ágio*

A Companhia avalia a recuperação do valor contábil do ágio registrado utilizando o conceito do “valor em uso”, através de modelos de fluxo de caixa descontado da unidade geradora de caixa. A unidade geradora de caixa avaliada foi a controlada Think International.

## **BRQ Soluções em Informática S.A.**

Notas explicativas às demonstrações financeiras--Continuação  
31 de dezembro de 2019 e 2018  
(Em milhares de reais)

### **3. Elaboração e apresentação das demonstrações financeiras--Continuação**

#### c) Julgamentos, estimativas e premissas contábeis significativas--Continuação

##### *Valor recuperável dos ativos tangíveis e intangíveis, incluindo ágio--Continuação*

As premissas sobre projeções de crescimento do fluxo de caixa e dos fluxos de caixa futuro são baseadas no plano de negócios da Companhia, aprovado anualmente pela Administração, bem como em dados comparáveis de mercado e representam a melhor estimativa da Administração em relação às condições econômicas que existirão durante a vida econômica destes ativos para a unidade geradora de caixa. Os fluxos de caixa futuros foram descontados com base na taxa representativa do custo de capital.

De forma consistente com as técnicas de avaliação econômica, a avaliação do valor em uso é efetuada por um período de três anos e, a partir de então, considerando-se a perpetuidade das premissas, tendo em vista a capacidade de continuidade dos negócios por tempo indeterminado.

A Companhia não aplicou taxa de crescimento para extrapolar as projeções realizadas em 31 de dezembro de 2019. Os fluxos de caixa futuros estimados foram descontados por uma taxa de desconto de 6,33% a.a.

As principais premissas usadas na estimativa do valor em uso são:

- **Receitas:** foi considerada a projeção de crescimento da Companhia para o período de 2020 a 2022 com base no crescimento na oferta de serviços em novos clientes.
- **Custo do serviço prestado/despesas gerais e administrativas:** foram projetados com base no desempenho histórico.
- **Investimentos de capital:** foram estimados considerando a atual infraestrutura necessária para viabilizar a oferta dos serviços, baseada no histórico da Companhia.

As premissas-chave foram baseadas no desempenho histórico da Companhia e em premissas macro econômicas razoáveis e fundamentadas em projeções do mercado financeiro, documentadas e aprovadas pela Administração da Companhia.

## **BRQ Soluções em Informática S.A.**

Notas explicativas às demonstrações financeiras--Continuação  
31 de dezembro de 2019 e 2018  
(Em milhares de reais)

### **3. Elaboração e apresentação das demonstrações financeiras--Continuação**

#### c) Julgamentos, estimativas e premissas contábeis significativas--Continuação

##### *Provisão para perdas com causas judiciais*

A Companhia constitui provisão para processos judiciais e outros com base na avaliação da probabilidade de perda. As estimativas e premissas utilizadas no registro de provisões para processos judiciais e outros da Companhia são revisadas, no mínimo, anualmente.

##### *Pagamento baseado em ações*

O critério referente a determinação da estimativa do valor justo dos pagamentos baseados em ações está descrito na Nota Explicativa nº 4.m.

#### d) Mensuração do valor justo dos instrumentos financeiros

A Companhia e suas controladas mensuram os instrumentos financeiros a valor justo em cada data de fechamento do balanço patrimonial. Ao mensurar o valor justo de um ativo ou um passivo, a Companhia usa dados observáveis de mercado, tanto quanto possível. Os valores justos são classificados em diferentes níveis em uma hierarquia baseada nas informações (*inputs*) utilizadas nas técnicas de avaliação da seguinte forma:

- Nível 1: preços cotados (não ajustados) em mercados ativos para ativos e passivos idênticos.
- Nível 2: *inputs*, exceto os preços cotados incluídos no Nível 1, que são observáveis para o ativo ou passivo, diretamente (preços) ou indiretamente (derivado de preços).
- Nível 3: *inputs*, para o ativo ou passivo, que não são baseados em dados observáveis de mercado (*inputs* não observáveis).

Informações adicionais estão incluídas na Nota 26.

## **BRQ Soluções em Informática S.A.**

Notas explicativas às demonstrações financeiras--Continuação  
31 de dezembro de 2019 e 2018  
(Em milhares de reais)

### **4. Principais políticas contábeis**

O Grupo aplicou as políticas contábeis descritas abaixo de maneira consistente a todos os exercícios apresentados nestas demonstrações financeiras.

#### a) Base de consolidação

As demonstrações financeiras individuais e consolidadas compreendem as demonstrações financeiras da Companhia e suas controladas em 31 de dezembro de 2019 e 2018. O controle é obtido quando a Companhia estiver exposta ou tiver direito a retornos variáveis com base em seu envolvimento com a investida e tiver a capacidade de afetar esses retornos por meio do poder exercido em relação à investida.

Especificamente, o Grupo controla uma investida se, e apenas se, tiver: poder em relação à investida (ou seja, direitos existentes que lhe garantem a atual capacidade de dirigir as atividades pertinentes da investida); exposição ou direito a retornos variáveis com base em seu envolvimento com a investida; e a capacidade de usar seu poder em relação à investida para afetar os resultados.

Geralmente, há presunção de que uma maioria de direitos de voto resulta em controle. O Grupo avalia se exerce controle ou não de uma investida se fatos e circunstâncias indicarem que há mudanças em um ou mais dos três elementos de controle. A consolidação de uma controlada tem início quando o Grupo obtiver controle em relação à controlada e finaliza quando Grupo deixar de exercer o mencionado controle. Nas demonstrações financeiras individuais da controladora, as demonstrações financeiras das controladas são reconhecidas por meio do método de equivalência patrimonial.

O resultado e cada componente de outros resultados abrangentes são atribuídos aos acionistas controladores e aos não controladores do Grupo. Todos os ativos e passivos, resultados, receitas, despesas e fluxos de caixa do mesmo grupo, relacionados com transações entre membros do Grupo, são totalmente eliminados na consolidação.

## **BRQ Soluções em Informática S.A.**

Notas explicativas às demonstrações financeiras--Continuação  
31 de dezembro de 2019 e 2018  
(Em milhares de reais)

### **4. Principais políticas contábeis--Continuação**

#### b) Classificação circulante versus não circulante

O Grupo apresenta ativos e passivos no balanço patrimonial com base na classificação circulante/não circulante. Um ativo é classificado no circulante quando: se espera realizá-lo ou se pretende vendê-lo ou consumi-lo no ciclo operacional normal; for mantido principalmente para negociação; se espera realizá-lo dentro de 12 meses após o exercício de divulgação; ou caixa ou equivalentes de caixa, a menos que haja restrições quando à sua troca ou seja utilizado para liquidar um passivo por, pelo menos, 12 meses após o exercício de divulgação. Todos os demais ativos são classificados como não circulantes, incluindo os ativos fiscais diferidos.

Um passivo é classificado no circulante quando: se espera liquidá-lo no ciclo operacional normal; for mantido principalmente para negociação; se espera realizá-lo dentro de 12 meses após o exercício de divulgação; ou não há direito incondicional para diferir a liquidação do passivo por, pelo menos, 12 meses após o exercício de divulgação. O Grupo classifica todos os demais passivos no não circulante.

#### c) Reconhecimento de receita

A receita é mensurada com base no valor justo da contraprestação recebida, excluindo descontos, abatimentos e impostos ou encargos sobre vendas. O Grupo avalia as transações de receita de acordo com os critérios específicos para determinar se está atuando como agente ou principal e, ao final, concluiu que está atuando como principal em todos os seus contratos de receita. Os critérios específicos, a seguir, devem também ser satisfeitos antes de haver reconhecimento de receita:

##### *Prestação de serviços*

O Grupo reconhece uma parcela da receita com a prestação de serviços de desenvolvimento de aplicações e integrações com base no estágio de conclusão do serviço. O estágio de conclusão é avaliado com base no método de proporção entre os custos incorridos até a data e os custos totais estimados da transação. As demais receitas são reconhecidas na extensão em que for provável que benefícios econômicos serão gerados para o Grupo e quando possam ser mensuradas de forma confiável, independentemente de quando o pagamento for recebido.

## **BRQ Soluções em Informática S.A.**

Notas explicativas às demonstrações financeiras--Continuação  
31 de dezembro de 2019 e 2018  
(Em milhares de reais)

### **4. Principais políticas contábeis--Continuação**

c) Reconhecimento de receita--Continuação

*Receita de juros*

Para todos os instrumentos financeiros avaliados ao custo amortizado e ativos financeiros que rendem juros, a receita ou despesa financeira é contabilizada utilizando-se a taxa de juros efetiva, que desconta exatamente os pagamentos ou recebimentos futuros estimados de caixa ao longo da vida estimada do instrumento financeiro ou em um período de tempo mais curto, quando aplicável, ao valor contábil líquido do ativo ou passivo financeiro. A receita de juros é incluída na rubrica receita financeira, na demonstração do resultado.

d) Impostos

*Imposto de renda e contribuição social - correntes*

Ativos e passivos tributários correntes do último exercício e de anos anteriores são mensurados ao valor recuperável esperado ou a pagar para as autoridades fiscais. As alíquotas de imposto e as leis tributárias usadas para calcular o montante são aquelas que estão em vigor ou substancialmente em vigor na data do balanço nos países em que o Grupo opera e gera receita tributável.

A Administração periodicamente avalia a posição fiscal das situações nas quais a regulamentação fiscal requer interpretação e estabelece provisões quando apropriado.

*Impostos diferidos*

Imposto diferido é gerado por diferenças temporárias na data do balanço entre as bases fiscais de ativos e passivos e seus valores contábeis.

Impostos diferidos passivos são reconhecidos para todas as diferenças tributárias temporárias. Impostos diferidos ativos são reconhecidos para todas as diferenças temporárias dedutíveis, créditos e perdas tributários não utilizados, na extensão em que seja provável que o lucro tributável esteja disponível para que as diferenças temporárias dedutíveis possam ser realizadas, e créditos e perdas tributários não utilizados possam ser utilizados.

## **BRQ Soluções em Informática S.A.**

Notas explicativas às demonstrações financeiras--Continuação  
31 de dezembro de 2019 e 2018  
(Em milhares de reais)

### **4. Principais políticas contábeis--Continuação**

#### d) Impostos--Continuação

##### *Impostos diferidos--Continuação*

O valor contábil dos impostos diferidos ativos é revisado em cada data do balanço e baixado na extensão em que não é mais provável que lucros tributáveis estarão disponíveis para permitir que todo ou parte do ativo tributário diferido venha a ser utilizado.

Impostos diferidos ativos e passivos são mensurados à taxa de imposto que é esperada de ser aplicável no ano em que o ativo será realizado ou o passivo liquidado, com base nas taxas de imposto (e lei tributária) que foram promulgadas na data do balanço.

Impostos diferidos ativos e passivos são apresentados líquidos se existe um direito legal ou contratual para compensar o ativo fiscal contra o passivo fiscal, e os impostos diferidos são relacionados à mesma entidade tributada e sujeitos à mesma autoridade tributária.

#### e) Imobilizado

Itens do imobilizado são demonstrados ao custo, líquido de depreciação acumulada e perdas acumuladas por perda por redução ao valor recuperável, se houver.

A depreciação é calculada com base no método linear ao longo das vidas úteis estimadas dos ativos.

Um item de imobilizado é baixado quando vendido ou quando nenhum benefício econômico futuro for esperado do seu uso ou venda. Eventual ganho ou perda resultante da baixa do ativo (calculado como sendo a diferença entre o valor líquido da venda e o valor contábil do ativo) é incluído na demonstração do resultado no exercício em que o ativo for baixado.

O valor residual e vida útil dos ativos e os métodos de depreciação são revistos no encerramento de cada exercício, e ajustados de forma prospectiva, quando for o caso.

## **BRQ Soluções em Informática S.A.**

Notas explicativas às demonstrações financeiras--Continuação  
31 de dezembro de 2019 e 2018  
(Em milhares de reais)

### **4. Principais políticas contábeis--Continuação**

f) Ativos intangíveis

Ativos intangíveis adquiridos separadamente são mensurados ao custo no momento do seu reconhecimento inicial. Após o reconhecimento inicial, os ativos intangíveis são apresentados ao custo, menos amortização acumulada e perdas acumuladas de valor recuperável. Ativos intangíveis gerados internamente, excluindo custos de desenvolvimento capitalizados, não são capitalizados, e o gasto é refletido na demonstração do resultado no exercício em que for incorrido.

A vida útil de ativo intangível é avaliada como definida ou indefinida.

Ativos intangíveis com vida definida são amortizados ao longo da vida útil econômica e avaliados em relação à perda por redução ao valor recuperável sempre que houver indicação de perda de valor econômico do ativo. O período e o método de amortização para um ativo intangível com vida definida são revisados no mínimo ao final de cada exercício social. Mudanças na vida útil estimada ou no consumo esperado dos benefícios econômicos futuros desses ativos são contabilizadas por meio de mudanças no período ou método de amortização, conforme o caso, sendo tratadas como mudanças de estimativas contábeis. A amortização de ativos intangíveis com vida definida é reconhecida na demonstração do resultado na categoria de despesa consistente com a utilização do ativo intangível.

Ativos intangíveis com vida útil indefinida não são amortizados, mas são testados anualmente em relação a perdas por redução ao valor recuperável, individualmente ou no nível da unidade geradora de caixa. A avaliação de vida útil indefinida é revisada anualmente para determinar se essa avaliação continua a ser justificável.

Ganhos e perdas resultantes da baixa de um ativo intangível são mensurados como a diferença entre o valor líquido obtido da venda e o valor contábil do ativo, sendo reconhecidos na demonstração do resultado no momento da baixa do ativo.

#### *Custos de pesquisa e desenvolvimento*

Os gastos com pesquisas são registrados como despesas quando incorridos, e os gastos com desenvolvimento vinculados a inovações tecnológicas dos produtos existentes são capitalizados, se tiverem viabilidade tecnológica e econômica, e amortizados pelo período esperado de benefícios dentro do grupo de despesas operacionais.

## BRQ Soluções em Informática S.A.

Notas explicativas às demonstrações financeiras--Continuação  
31 de dezembro de 2019 e 2018  
(Em milhares de reais)

### 4. Principais políticas contábeis--Continuação

#### f) Ativos intangíveis--Continuação

##### *Custos de pesquisa e desenvolvimento*--Continuação

Os custos de desenvolvimento de um projeto específico são reconhecidos como ativo intangível sempre que se puder demonstrar: (i) a viabilidade técnica de concluir o ativo intangível da forma que estará disponível para uso ou venda; (ii) a intenção de concluir o ativo e a habilidade de usar ou vender o ativo; (iii) como o ativo gerará benefícios econômicos futuros; (iv) a disponibilidade de recursos para concluir o ativo; e (v) a capacidade de avaliar de forma confiável os gastos incorridos durante a fase de desenvolvimento.

Após o reconhecimento inicial, o ativo é apresentado ao custo menos amortização acumulada e perdas de seu valor recuperável. A amortização é iniciada quando o desenvolvimento é concluído e o ativo encontra-se disponível para uso, pelo período dos benefícios econômicos futuros. Durante o período de desenvolvimento, o valor recuperável do ativo é testado anualmente.

#### g) Instrumentos financeiros

##### i) *Ativos financeiros*

##### Reconhecimento inicial e mensuração

Ativos financeiros são classificados, no reconhecimento inicial, como subsequentemente mensurado ao custo amortizado, ao valor justo por meio de outros resultados abrangentes ou ao valor justo por meio do resultado.

A classificação dos ativos financeiros no reconhecimento inicial depende das características dos fluxos de caixa contratuais do ativo financeiro e do modelo de negócios do Grupo para a gestão desses ativos financeiros. Todos os ativos financeiros são reconhecidos a valor justo, acrescido, no caso de ativos financeiros não contabilizados a valor justo por meio do resultado, dos custos de transação que são atribuíveis à aquisição do ativo financeiro.

## BRQ Soluções em Informática S.A.

Notas explicativas às demonstrações financeiras--Continuação  
31 de dezembro de 2019 e 2018  
(Em milhares de reais)

### 4. Principais políticas contábeis--Continuação

#### g) Instrumentos financeiros--Continuação

##### i) *Ativos financeiros*--Continuação

##### Mensuração subsequente

Para fins de mensuração subsequente, os ativos financeiros são classificados em quatro categorias:

- Ativos financeiros ao custo amortizado (instrumentos de dívida);
- Ativos financeiros ao valor justo por meio de outros resultados abrangentes com reclassificação de ganhos e perdas acumuladas (instrumento de dívida);
- Ativos financeiros designados ao valor justo por meio de outros resultados abrangentes sem reclassificação de ganhos e perdas acumuladas no momento de seu desreconhecimento (instrumentos patrimoniais); e
- Ativos financeiros ao valor justo por meio do resultado.

Ativos financeiros ao custo amortizado

O Grupo mensura os ativos financeiros ao custo amortizado se ambas as seguintes condições forem atendidas:

- O ativo financeiro for mantido dentro de modelo de negócios cujo objetivo seja manter ativos financeiros com o fim de receber fluxos de caixa contratuais; e
- Os termos contratuais do ativo financeiro derem origem, em datas especificadas, a fluxos de caixa que constituam, exclusivamente, pagamentos de principal e juros sobre o valor do principal em aberto.

Os ativos financeiros ao custo amortizado são subsequentemente mensurados usando o método de juros efetivos e estão sujeitos à redução ao valor recuperável. Ganhos e perdas são reconhecidos no resultado quando o ativo é baixado, modificado ou apresenta redução ao valor recuperável.

## BRQ Soluções em Informática S.A.

Notas explicativas às demonstrações financeiras--Continuação  
31 de dezembro de 2019 e 2018  
(Em milhares de reais)

### 4. Principais políticas contábeis--Continuação

#### g) Instrumentos financeiros--Continuação

##### i) *Ativos financeiros*--Continuação

##### Mensuração subsequente--Continuação

##### Ativos financeiros ao custo amortizado--Continuação

Os ativos financeiros do Grupo ao custo amortizado incluem caixa e equivalentes de caixa, contas a receber de clientes e de partes relacionadas, depósitos vinculados e outros ativos financeiros.

Ativos financeiros ao valor justo por meio de outros resultados abrangentes (instrumentos de dívida)

O Grupo avalia os instrumentos de dívida ao valor justo por meio de outros resultados abrangentes se forem atendidas ambas as condições a seguir:

- O ativo financeiro for mantido dentro de modelo de negócios cujo objetivo seja manter ativos financeiros com o fim de receber fluxos de caixa contratuais; e
- Os termos contratuais do ativo financeiro derem origem, em datas especificadas, a fluxos de caixa que constituam, exclusivamente, pagamentos de principal e juros sobre o valor do principal em aberto.

Para os instrumentos de dívida ao valor justo por meio de outros resultados abrangentes, a receita de juros, a reavaliação cambial e as perdas ou reversões de redução ao valor recuperável são reconhecidas na demonstração do resultado e calculadas da mesma maneira que para os ativos financeiros mensurados pelo custo amortizado. As alterações restantes no valor justo são reconhecidas em outros resultados abrangentes. No momento do desreconhecimento, a mudança acumulada do valor justo reconhecida em outros resultados abrangentes é reclassificada para resultado.

O Grupo não possui ativos financeiros (instrumentos de dívida) ao valor justo por meio de outros resultados abrangentes.

## BRQ Soluções em Informática S.A.

Notas explicativas às demonstrações financeiras--Continuação  
31 de dezembro de 2019 e 2018  
(Em milhares de reais)

### 4. Principais políticas contábeis--Continuação

#### g) Instrumentos financeiros--Continuação

##### i) *Ativos financeiros*--Continuação

##### Mensuração subsequente--Continuação

Ativos financeiros ao valor justo por meio de outros resultados abrangentes (instrumentos de patrimônio)

No reconhecimento inicial, o Grupo pode optar, em caráter irrevogável, pela classificação de seus instrumentos patrimoniais designados ao valor justo por meio de outros resultados abrangentes quando atenderem à definição de patrimônio líquido nos termos do CPC 39 - Instrumentos Financeiros: Apresentação e não forem mantidos para negociação. A classificação é determinada considerando-se cada instrumento, especificamente.

Ganhos e perdas sobre estes ativos financeiros nunca são reclassificados para resultado. Instrumentos patrimoniais designados ao valor justo por meio de outros resultados abrangentes não estão sujeitos ao teste de redução ao valor recuperável.

Ativos financeiros ao valor justo por meio do resultado

Ativos financeiros ao valor justo por meio do resultado compreendem ativos financeiros mantidos para negociação, ativos financeiros designados no reconhecimento inicial ao valor justo por meio do resultado ou ativos financeiros a ser obrigatoriamente mensurados ao valor justo. Ativos financeiros são classificados como mantidos para negociação se forem adquiridos com o objetivo de venda ou recompra no curto prazo.

Ativos financeiros com fluxos de caixa que não sejam exclusivamente pagamentos do principal e juros são classificados e mensurados ao valor justo por meio do resultado, independentemente do modelo de negócios.

Ativos financeiros ao valor justo por meio do resultado são apresentados no balanço patrimonial pelo valor justo, com as variações líquidas do valor justo reconhecidas na demonstração do resultado.

O Grupo não possui ativos financeiros ao valor justo por meio do resultado.

## BRQ Soluções em Informática S.A.

Notas explicativas às demonstrações financeiras--Continuação  
31 de dezembro de 2019 e 2018  
(Em milhares de reais)

### 4. Principais políticas contábeis--Continuação

#### g) Instrumentos financeiros--Continuação

##### i) *Ativos financeiros*--Continuação

###### *Desreconhecimento (baixa)*

Um ativo financeiro (ou, quando for o caso, uma parte de um ativo financeiro ou parte de um grupo de ativos financeiros semelhantes) é baixado principalmente (ou seja, excluído do resultado do exercício) quando: os direitos de receber fluxos de caixa do ativo expirarem; o Grupo transferiu os seus direitos de receber fluxos de caixa do ativo ou assumiu uma obrigação de pagar integralmente os fluxos de caixa recebidos, sem demora significativa, a um terceiro por força de um acordo de repasse; e (a) o Grupo transferiu substancialmente todos os riscos e benefícios relativos ao ativo, ou (b) o Grupo não transferiu nem reteve substancialmente todos os riscos e benefícios relativos ao ativo, mas transferiu o controle sobre o ativo.

##### ii) *Redução do valor recuperável de ativos financeiros*

As exposições de crédito para as quais não houve aumento significativo no risco de crédito desde o reconhecimento inicial, são provisionadas como resultado de eventos de inadimplência possíveis nos próximos 12 meses (perda de crédito esperada de 12 meses). Para as exposições de crédito para as quais houve um aumento significativo no risco de crédito desde o reconhecimento inicial, é necessária uma provisão para perdas de crédito esperadas durante a vida remanescente da exposição, independentemente do momento da inadimplência (uma perda de crédito esperada vitalícia).

Esta metodologia é aplicável aos instrumentos financeiros classificados como custo amortizado ou valor justo por meio de outros resultados abrangentes (com exceção de investimentos em instrumentos patrimoniais).

Para o contas a receber, dado a natureza de curto prazo dos recebíveis da Companhia e da sua política de concessão e gerenciamento de risco e de crédito utilizados, a Companhia não identificou nenhum impacto relevante que pudesse afetar suas demonstrações financeiras individuais e consolidadas, pela adoção.

## BRQ Soluções em Informática S.A.

Notas explicativas às demonstrações financeiras--Continuação  
31 de dezembro de 2019 e 2018  
(Em milhares de reais)

### 4. Principais políticas contábeis--Continuação

#### g) Instrumentos financeiros--Continuação

##### ii) *Redução do valor recuperável de ativos financeiros*--Continuação

Para os demais ativos financeiros passíveis de análise de redução ao valor recuperável não foi reconhecida nenhuma perda esperada no exercício findo em 31 de dezembro de 2019, pois de acordo com a avaliação da Companhia além do risco associado ser baixo, não há histórico de perdas.

Um ativo financeiro é baixado quando não há expectativa razoável de recuperação dos fluxos de caixa contratuais.

##### iii) *Passivos financeiros*

###### Reconhecimento inicial e mensuração

Passivos financeiros são classificados, como reconhecimento inicial, como passivos financeiros a valor justo por meio do resultado, empréstimos e recebíveis ou contas a pagar, ou como derivativos designados como instrumentos de *hedge* em um *hedge* efetivo, conforme apropriado.

Passivos financeiros são inicialmente reconhecidos a valor justo e, no caso de empréstimos e financiamentos e contas a pagar, são acrescidos do custo da transação diretamente relacionado.

Os passivos financeiros do Grupo incluem contas a pagar a fornecedores e outras contas a pagar e empréstimos e financiamentos .

###### Mensuração subsequente

Após reconhecimento inicial, empréstimos e financiamentos sujeitos a juros são mensurados subsequentemente pelo custo amortizado, utilizando o método da taxa de juros efetivos. Ganhos e perdas são reconhecidos na demonstração do resultado no momento da baixa dos passivos, bem como durante o processo de amortização pelo método da taxa de juros efetivos.

## BRQ Soluções em Informática S.A.

Notas explicativas às demonstrações financeiras--Continuação  
31 de dezembro de 2019 e 2018  
(Em milhares de reais)

### 4. Principais políticas contábeis--Continuação

g) Instrumentos financeiros--Continuação

iii) *Passivos financeiros--Continuação*

*Desreconhecimento (baixa)*

Um passivo financeiro é baixado quando a obrigação for revogada, cancelada ou expirar. Quando um passivo financeiro existente for substituído por outro do mesmo mutuante com termos substancialmente diferentes, ou os termos de um passivo existente forem significativamente alterados, essa substituição ou alteração é tratada como baixa do passivo original e reconhecimento de um novo passivo, sendo a diferença nos correspondentes valores contábeis reconhecida na demonstração do resultado.

h) Estoques de serviços

Os estoques de serviços são avaliados ao custo ou valor líquido realizável, dos dois o menor.

i) Perda por redução ao valor recuperável de ativos não financeiros

A Administração revisa anualmente o valor contábil líquido dos ativos com o objetivo de avaliar eventos ou mudanças nas circunstâncias econômicas, operacionais ou tecnológicas que possam indicar deterioração ou perda de seu valor recuperável. Sendo tais evidências identificadas e tendo o valor contábil líquido excedido o valor recuperável, é constituída provisão para desvalorização ajustando o valor contábil líquido ao valor recuperável. O valor recuperável de um ativo ou de determinada unidade geradora de caixa é definido como sendo o maior entre o valor em uso e o valor líquido de venda.

Na estimativa do valor em uso do ativo, os fluxos de caixa futuros estimados são descontados ao seu valor presente, utilizando uma taxa de desconto antes dos impostos que reflita o custo médio ponderado de capital para a indústria em que opera a unidade geradora de caixa. O valor líquido de venda é determinado, sempre que possível, com base em contrato de venda firme em uma transação em bases comutativas, entre partes conhecedoras e interessadas, ajustado por despesas atribuíveis à venda do ativo, ou, quando não há contrato de venda firme, com base no preço de mercado de um mercado ativo, ou no preço da transação mais recente com ativos semelhantes.

## **BRQ Soluções em Informática S.A.**

Notas explicativas às demonstrações financeiras--Continuação  
31 de dezembro de 2019 e 2018  
(Em milhares de reais)

### **4. Principais políticas contábeis--Continuação**

i) Perda por redução ao valor recuperável de ativos não financeiros--Continuação

Teste de perda por redução ao valor recuperável de ágio pago por expectativa de rentabilidade futura é feito anualmente (em 31 de dezembro) ou quando as circunstâncias indicarem perda por desvalorização do valor contábil.

j) Caixa e equivalentes de caixa

Os equivalentes de caixa são mantidos com a finalidade de atender a compromissos de caixa de curto prazo, e não para investimento ou outros fins. O Grupo considera equivalentes de caixa uma aplicação financeira de conversibilidade imediata em um montante conhecido de caixa e estando sujeita a um insignificante risco de mudança de valor. Por conseguinte, um investimento, normalmente, se qualifica como equivalente de caixa quando tem vencimento de curto prazo; por exemplo, três meses ou menos, a contar da data da contratação.

k) Ações em tesouraria

Instrumentos patrimoniais próprios que são readquiridos (ações de tesouraria) são reconhecidos ao custo e deduzidos do patrimônio líquido. Nenhum ganho ou perda é reconhecido na demonstração do resultado na compra, venda, emissão ou cancelamento dos instrumentos patrimoniais próprios do Grupo. Qualquer diferença entre o valor contábil e a contraprestação é reconhecida em outras reservas de capital.

l) Provisões

Provisões são reconhecidas quando o Grupo tem uma obrigação presente (legal ou não formalizada) em consequência de um evento passado, é provável que benefícios econômicos sejam requeridos para liquidar a obrigação e uma estimativa confiável do valor da obrigação possa ser feita. A despesa relativa a qualquer provisão é apresentada na demonstração do resultado, líquida de qualquer reembolso.

## **BRQ Soluções em Informática S.A.**

Notas explicativas às demonstrações financeiras--Continuação  
31 de dezembro de 2019 e 2018  
(Em milhares de reais)

### **4. Principais políticas contábeis--Continuação**

#### **l) Provisões--Continuação**

O Grupo é parte de diversos processos judiciais e administrativos. Provisões são constituídas para todas as contingências referentes a processos judiciais para os quais é provável que uma saída de recursos seja feita para liquidar a contingência/obrigação e uma estimativa razoável possa ser feita. A avaliação da probabilidade de perda inclui a avaliação das evidências disponíveis, a hierarquia das leis, as jurisprudências disponíveis, as decisões mais recentes nos tribunais e sua relevância no ordenamento jurídico, bem como a avaliação dos advogados externos. As provisões são revisadas e ajustadas para levar em conta alterações nas circunstâncias, tais como prazo de prescrição aplicável, conclusões de inspeções fiscais ou exposições adicionais identificadas com base em novos assuntos ou decisões de tribunais.

#### **m) Transações envolvendo pagamento em ações**

O custo de transações com funcionários liquidadas com instrumentos patrimoniais, e com prêmios outorgados, é mensurado com base no valor justo na data em que foram outorgados. Para determinar o valor justo, o Grupo utiliza um especialista de precificação externo, o qual utiliza um método de avaliação apropriado.

O custo com transações liquidadas com títulos patrimoniais é reconhecido, em conjunto com um correspondente aumento no patrimônio líquido, ao longo do período em que a condição de serviço é cumprida, com término na data em que o funcionário adquire o direito completo ao prêmio (data de aquisição). A despesa acumulada reconhecida para as transações liquidadas com instrumentos patrimoniais em cada data-base até a data de aquisição reflete a extensão em que o período de aquisição tenha expirado e a melhor estimativa do Grupo sobre o número de títulos patrimoniais que serão adquiridos. A despesa ou crédito na demonstração do resultado do exercício é registrado em despesas de pessoal e representa a movimentação em despesa acumulada reconhecida no início e fim daquele exercício.

Condições de serviço e outras condições de desempenho não relacionadas com o mercado não são consideradas na determinação do valor justo na data em que os prêmios foram outorgados, porém, a probabilidade de que as condições sejam satisfeitas é avaliada como parte da melhor estimativa do Grupo do número de instrumentos patrimoniais com prêmios que completam o seu período de aquisição. Condições de desempenho relacionadas com o mercado são refletidas no valor justo na data da outorga.

## BRQ Soluções em Informática S.A.

Notas explicativas às demonstrações financeiras--Continuação  
31 de dezembro de 2019 e 2018  
(Em milhares de reais)

### 4. Principais políticas contábeis--Continuação

m) Transações envolvendo pagamento em ações--Continuação

Nenhuma despesa é reconhecida por prêmios que não completam o seu período de aquisição, porque não foram cumpridas as condições de desempenho e/ou de serviços não mercantis.

n) Conversão de moeda estrangeira

As demonstrações financeiras individuais e consolidadas são apresentadas em Reais (R\$), que é a moeda funcional da controladora. Cada entidade do Grupo determina sua própria moeda funcional, e, naquelas cujas moedas funcionais são diferentes do Real, as demonstrações financeiras são convertidas para o Real na data do fechamento.

*Transações e saldos*

As transações em moeda estrangeira são inicialmente registradas à taxa de câmbio da moeda funcional em vigor na data da transação. Os ativos e passivos monetários denominados em moeda estrangeira são reconvertidos à taxa de câmbio da moeda funcional em vigor na data do balanço. Todas as diferenças são registradas na demonstração do resultado.

*Empresas do Grupo*

Os ativos e passivos das controladas no exterior são convertidos para Reais pela taxa de câmbio da data do balanço, e as correspondentes demonstrações do resultado são convertidas pela taxa de câmbio da data das transações. As diferenças cambiais resultantes da referida conversão são contabilizadas separadamente no patrimônio líquido. O ágio na compra de uma controlada no exterior após 1º de janeiro de 2009 é tratado como ativo da controlada no exterior e convertido na data do fechamento.

## **BRQ Soluções em Informática S.A.**

Notas explicativas às demonstrações financeiras--Continuação  
31 de dezembro de 2019 e 2018  
(Em milhares de reais)

### **4. Principais políticas contábeis--Continuação**

o) Ajuste a valor presente de ativos e passivos

Os ativos e passivos monetários de longo prazo são atualizados monetariamente e, portanto, estão ajustados pelo seu valor presente. O ajuste a valor presente de ativos e passivos monetários de curto prazo é calculado, e somente registrado, se considerado relevante em relação às demonstrações financeiras tomadas em conjunto. Com base nas análises efetuadas e na melhor estimativa da Administração, o Grupo concluiu que o ajuste a valor presente de ativos e passivos monetários circulantes é irrelevante em relação às demonstrações financeiras individuais e consolidadas tomadas em conjunto e, dessa forma, não registrou nenhum ajuste.

p) Arrendamentos mercantis

A caracterização de um contrato como (ou se ele contém) um arrendamento mercantil está baseado na substância do contrato na data do início de sua execução. O contrato é (ou contém) um arrendamento caso o cumprimento deste contrato seja dependente da utilização de um ativo (ou ativos) específico(s) e o contrato transfere o direito de uso de um determinado ativo (ou ativos), mesmo se esse ativo (ou esses ativos) não estiver(em) explícito(s) no contrato.

Arrendamentos mercantis financeiros que transferem ao Grupo basicamente todos os riscos e benefícios relativos à propriedade do item arrendado são capitalizados no início do arrendamento mercantil pelo valor justo do bem arrendado ou, se inferior, pelo valor presente dos pagamentos mínimos de arrendamento mercantil. Sobre o custo são acrescidos, quando aplicável, os custos iniciais diretos incorridos na transação. Os pagamentos de arrendamentos mercantis financeiros são alocados a encargos financeiros e redução de passivo de arrendamento mercantis financeiros, de forma a obter taxa de juros constante sobre o saldo remanescente do passivo. Os encargos financeiros são reconhecidos na demonstração do resultado.

Os bens arrendados são depreciados ao longo da sua vida útil. Contudo, quando não houver razoável certeza de que o Grupo obterá a propriedade ao final do prazo do arrendamento mercantil, o ativo é depreciado ao longo da sua vida útil estimada ou no prazo do arrendamento mercantil, dos dois, o menor.

## **BRQ Soluções em Informática S.A.**

Notas explicativas às demonstrações financeiras--Continuação  
31 de dezembro de 2019 e 2018  
(Em milhares de reais)

### **4. Principais políticas contábeis--Continuação**

q) Contas a pagar aos fornecedores

As contas a pagar aos fornecedores são obrigações a pagar por bens ou serviços que foram adquiridos no curso normal dos negócios, sendo classificadas como passivos circulantes se o pagamento for devido no período de até um ano. Caso contrário, as contas a pagar são apresentadas como passivo não circulante. Elas são, inicialmente, reconhecidas pelo valor justo e, subsequentemente, mensuradas pelo custo amortizado com o uso do método de taxa efetiva de juros.

r) Pronunciamentos novos ou revisados aplicados pela primeira vez em 2019

*CPC 06 (R2)/IFRS 16 - Operações de Arrendamento Mercantil*

O CPC 06 (R2) é equivalente à norma internacional IFRS 16 - Leases, emitida em janeiro de 2016 em substituição à versão anterior da referida norma (CPC 06 (R1)), equivalente à norma internacional (IAS 17). A nova norma estabelece os princípios para o reconhecimento, mensuração, apresentação e divulgação de operações de arrendamento mercantil e exige que os arrendatários contabilizem todos os arrendamentos conforme um único modelo de balanço patrimonial, similar à contabilização de arrendamentos financeiros nos moldes do CPC 06 (R1). A norma inclui duas isenções de reconhecimento para os arrendatários - arrendamentos de ativos de “baixo valor” e arrendamentos de curto prazo. Na data de início de um arrendamento, o arrendatário reconhece um passivo para efetuar os pagamentos (um passivo de arrendamento) e um ativo representando o direito de usar o ativo objeto durante o prazo do arrendamento (um ativo de direito de uso).

A Companhia efetuou a revisão dos seus contratos de arrendamento e, em 1º de janeiro de 2019, a Companhia registrou um passivo de arrendamento em contrapartida ativos de direito de uso em 31 de dezembro o montante é de R\$4.831.

## BRQ Soluções em Informática S.A.

Notas explicativas às demonstrações financeiras--Continuação  
31 de dezembro de 2019 e 2018  
(Em milhares de reais)

### 4. Principais políticas contábeis--Continuação

- r) Pronunciamentos novos ou revisados aplicados pela primeira vez em 2019--Continuação

#### *CPC 06 (R2)/IFRS 16 - Operações de Arrendamento Mercantil--Continuação*

Abaixo demonstramos a reconciliação dos novos saldos patrimoniais consolidados relativos ao exercício findo em 31 de dezembro de 2018 e ao saldo de abertura, em 1º de janeiro de 2019, afetado pela nova norma:

	Demonstrações financeiras divulgadas em 31/12/2018	Impacto referente a adoção do IFRS 16/CPC 06 (R2)	Demonstrações financeiras em 01/01/2019
Ativo			
Ativo circulante	158.337	-	158.337
Ativo de direito de uso	7.777	6.570	14.348
Outros ativos não circulantes	19.412	-	19.412
Ativo não circulante	27.189	6.570	33.760
Total do ativo	185.526	6.570	192.097
Passivo			
Passivos de arrendamento	-	1.725	1.725
Outros passivos circulantes	73.650	-	73.650
Passivo circulante	73.650	1.725	75.375
Passivos de arrendamento	-	4.845	4.846
Outros passivos não circulantes	21.580	-	21.580
Passivo não circulante	21.580	4.845	26.426
Patrimônio líquido	90.296	-	90.296
Total do passivo	185.526	6.570	192.097

## BRQ Soluções em Informática S.A.

Notas explicativas às demonstrações financeiras--Continuação  
31 de dezembro de 2019 e 2018  
(Em milhares de reais)

### 4. Principais políticas contábeis--Continuação

- r) Pronunciamentos novos ou revisados aplicados pela primeira vez em 2019--Continuação

*CPC 06 (R2)/IFRS 16 - Operações de Arrendamento Mercantil--Continuação*

	Demonstrações financeiras em 31/12/2019	Impacto referente a adoção do IFRS 16/CPC 06 (R2)	Demonstrações financeiras em 31/12/2019 sem efeito das referidas normas
Receita líquida de vendas e serviços prestados	357.715	-	357.715
Custos das vendas e dos serviços prestados	(261.936)	-	(261.936)
Lucro bruto	95.779	-	95.779
(Despesas)/receitas operacionais	(60.885)	(46)	(60.931)
Resultado antes do resultado financeiro e dos impostos	34.894	(46)	34.848
Resultado financeiro	706	384	1.089
Resultado antes dos impostos	35.600	338	35.937
Imposto de renda e contribuição social correntes e diferidos	(11.572)	115	(11.457)
Lucro líquido do exercício	24.028	453	24.480

### ICPC 22/IFRIC 23 - "Incertezas sobre o Tratamento de Tributos sobre o Lucro"

*ICPC 22/IFRIC 23 - "Incertezas sobre o Tratamento de Tributos sobre o Lucro"* - esta interpretação, que tem por base a IFRIC 23, esclarece como aplicar os requisitos de reconhecimento e mensuração do CPC 32 quando há incerteza sobre os tratamentos de tributo sobre o lucro. Nessa circunstância, a entidade deve reconhecer e mensurar seu tributo corrente ou diferido ativo ou passivo, aplicando os requisitos do CPC 32 com base em lucro tributável (prejuízo fiscal), bases fiscais, prejuízos fiscais não utilizados, créditos fiscais não utilizados e alíquotas fiscais determinados, aplicando esta interpretação.

A Administração não identificou nenhum impacto relevante que pudesse afetar suas demonstrações financeiras individuais e consolidadas, na adoção dessa norma.

Não há outras normas IFRS ou interpretações IFRIC que ainda não entraram em vigor que poderiam ter impacto significativo sobre as demonstrações financeiras da Companhia.

## BRQ Soluções em Informática S.A.

Notas explicativas às demonstrações financeiras--Continuação  
31 de dezembro de 2019 e 2018  
(Em milhares de reais)

### 5. Caixa e equivalentes de caixa

	Controladora		Consolidado	
	2019	2018	2019	2018
Caixa	3	4	3	4
Bancos conta movimento	739	2.483	8.936	8.416
Aplicações financeiras de curto prazo	64.437	59.763	64.437	59.763
	<b>65.179</b>	<b>62.250</b>	<b>73.376</b>	<b>68.183</b>

Correspondem a operações realizadas com instituições que operam no mercado financeiro nacional e contratadas em condições e taxas normais de mercado, tendo como característica alta liquidez (inferior a 90 dias), baixo risco de crédito e remuneração pela variação do Certificado de Depósito Interfinanceiro (CDI) a percentuais que variam de 99% a 105%. As aplicações automáticas de saldos de conta corrente também são remuneradas ao percentual de 67,5% a 70% da variação do CDI.

A Companhia não possui ativos financeiros desconhecidos e operações com derivativos.

As informações sobre a exposição da Companhia a riscos de liquidez e de mercado estão incluídas na Nota 26.

### 6. Contas a receber

	Controladora		Consolidado	
	2019	2018	2019	2018
Duplicatas a receber	34.218	32.369	42.078	38.428
Valores a faturar (i)	34.996	36.335	34.996	36.335
(-) Provisão para créditos de liquidação duvidosa (ii)	(391)	(391)	(391)	(391)
	<b>68.823</b>	<b>68.313</b>	<b>76.683</b>	<b>74.372</b>

(i) O valor referente a "Valores a faturar" corresponde a serviços que já haviam sido prestados até 31 de dezembro de 2019, mas que ainda não haviam sido faturados no encerramento dos respectivos exercícios.

(ii) A provisão para créditos de liquidação duvidosa foi calculada com base na avaliação de risco de crédito efetuada pela Companhia, esta perda esperada considera o histórico de perdas, a situação individual dos clientes, a situação do grupo econômico ao qual pertencem, e as respectivas garantias reais recebidas. A Companhia não possui histórico recente de perda, exceto pelos valores provisionados.

## BRQ Soluções em Informática S.A.

Notas explicativas às demonstrações financeiras--Continuação  
31 de dezembro de 2019 e 2018  
(Em milhares de reais)

### 6. Contas a receber--Continuação

Não houve movimentação na provisão para créditos de liquidação duvidosa nos exercícios findos em 31 de dezembro de 2019 e 2018.

Os saldos de duplicatas a receber em 31 de dezembro de 2019 e 2018 estão segregados de acordo com as seguintes faixas de vencimento:

	Controladora		Consolidado	
	2019	2018	2019	2018
A vencer	<b>30.818</b>	27.957	<b>38.678</b>	34.016
Vencidos até 30 dias	<b>2.693</b>	3.955	<b>2.693</b>	3.955
Vencidos de 31 a 180 dias	<b>316</b>	64	<b>316</b>	64
Vencidos há mais de 180 dias	<b>391</b>	393	<b>391</b>	393
	<b>34.218</b>	32.369	<b>42.078</b>	38.428

### 7. Estoques de serviços em andamento (controladora e consolidado)

Os saldos em 31 de dezembro de 2019 e 2018 referem-se a gastos iniciais com aquisição de serviços de suporte técnico da IBM, destinados à revenda. Estes gastos são incorridos a medida em que são firmados os contratos de venda dos referidos serviços. Com base nos contratos vigentes, uma parcela deste estoque se realizará nos 12 meses após o encerramento dos referidos exercícios (R\$2.767 e R\$2.551 em 31 de dezembro de 2019 e 2018, respectivamente), e o saldo remanescente (R\$728 e R\$1.380 em 31 de dezembro de 2019 e 2018, respectivamente) após os 12 meses, classificado como ativo não circulante.

## BRQ Soluções em Informática S.A.

Notas explicativas às demonstrações financeiras--Continuação  
31 de dezembro de 2019 e 2018  
(Em milhares de reais)

### 8. Impostos a recuperar e diferidos

#### a) Impostos a recuperar

	<b>Controladora e Consolidado</b>	
	<b>2019</b>	<b>2018</b>
Saldo negativo de IR e CS (i)	<b>4.356</b>	3.511
PIS e COFINS a recuperar	<b>657</b>	387
INSS a compensar	<b>227</b>	202
Outros impostos a compensar	<b>277</b>	381
	<b>5.517</b>	4.341

(i) Refere-se às retenções de tributos sobre aplicações financeiras e serviços prestados a terceiros, que serão compensados com futuros débitos fiscais de mesma natureza.

#### b) Impostos diferidos

O imposto de renda e a contribuição social diferidos são registrados para refletir os efeitos fiscais futuros atribuíveis às diferenças temporárias entre a base fiscal dos ativos e passivos e os seus respectivos valores contábeis e sobre prejuízo fiscal e base negativa de contribuição social.

O imposto de renda e a contribuição social diferidos possuem a seguinte origem:

	<b>Controladora e Consolidado</b>	
	<b>2019</b>	<b>2018</b>
Depreciação fiscal	<b>186</b>	207
Provisão para pagamentos	<b>986</b>	1.217
Provisão trabalhista	<b>817</b>	520
Provisão para devedores duvidosos	<b>133</b>	133
Arrendamento mercantil	<b>(88)</b>	(13)
Outras provisões	<b>234</b>	103
	<b>2.268</b>	2.167

## BRQ Soluções em Informática S.A.

Notas explicativas às demonstrações financeiras--Continuação  
31 de dezembro de 2019 e 2018  
(Em milhares de reais)

### 9. Outros ativos financeiros

	Controladora e Consolidado			
	Taxa	Vencimento	2019	2018
Jobecam	0,5% a.m.	28/02/2023	210	-
IU APP	12% a.a.	01/12/2022	926	266
Zen Finance	CDI 100% a.a.	19/07/2023	1.536	-
BBNK	6% a.a.+IPCA	10/10/2023	5.043	-
			<b>7.715</b>	266

- (i) Em 13 de fevereiro de 2019, a Companhia assinou um Instrumento Particular com a Jobecam, no valor total de R\$200 cujo desembolso ocorreu no dia 18 de fevereiro de 2019.

O saldo é acrescido de juros de 0,5% a.m. tendo seu vencimento em 60 meses contados da data da disponibilização do valor à Jobecam.

A Companhia possui o direito, de converter o valor total em participação societária na Jobecam, correspondendo a 5% do seu capital social total, sendo que essa porcentagem pode ser acrescida em até 12,4% conforme previsto no contrato firmado entre as partes.

- (ii) Em 1º de dezembro de 2018, a Companhia assinou um Instrumento Particular, com a IU APP Ltda. ("IU APP"), no valor total de R\$790. O desembolso foi realizado em três parcelas no montante de R\$263, sendo a primeira disponibilizada em 28 de dezembro de 2018, a segunda parcela em 08 de março de 2019 e a terceira em 19 de junho de 2019.

O valor é acrescido de juros de 12% a.a. tendo seu vencimento em 48 meses contados da data da disponibilização da primeira parcela do montante.

A Companhia possui o direito de converter o valor total em participação societária na IU correspondendo a 15% do seu capital social total sendo que essa porcentagem pode ser aumentada em mais 7% conforme previsto no contrato firmado entre as partes.

- (iii) Em 19 de julho de 2019, a Companhia assinou um Instrumento Particular, com a Zen Finance Ltda. ("Zen Finance"), no valor total de R\$1.500. O valor do mútuo é acrescido de juros calculados pelo CDI diário com vencimento em 19 de julho de 2023.

A Companhia possui o direito, de converter o valor total em participação societária na Zen Finance correspondendo ao mínimo de 3,125% do seu capital social total.

## BRQ Soluções em Informática S.A.

Notas explicativas às demonstrações financeiras--Continuação  
31 de dezembro de 2019 e 2018  
(Em milhares de reais)

### 9. Outros ativos financeiros--Continuação

- (iv) Em 20 de setembro de 2019, a Companhia assinou um Instrumento Particular, com a BBNK soluções tecnológicas S.A. ("BBNK"), no valor total de R\$5.000. O valor é acrescido de juros de 6% a.a. + IPCA.

A Companhia possui o direito, de converter o valor total em participação societária no BBNK em ações preferencias classe "A".

O montante atualizado em 31 de dezembro de 2019 é R\$7.715 (R\$266 em 31 de dezembro de 2018), classificado no ativo não circulante.

### 10. Transações com partes relacionadas

#### a) Contas a receber

Os principais saldos em 31 de dezembro de 2019 e 2018, assim como as transações que influenciaram o resultado do exercício, relativas a operações com partes relacionadas, decorrem de transações entre a Companhia e suas controladas e profissionais-chave da Administração.

As transações com partes relacionadas estão representadas como segue:

#### *Contas a receber*

	Controladora		Consolidado	
	2019	2018	2019	2018
Think Internacional	622	320	-	-
BNDES	79	550	79	550
	<b>701</b>	<b>870</b>	<b>79</b>	<b>550</b>

O saldo de contas a receber da controlada Think Internacional refere-se à prestação de serviços efetuados pela Companhia para essa controlada e possui prazo médio de recebimento de 30 dias. O saldo é denominado em dólares estadunidenses e está sujeito à variação cambial.

## BRQ Soluções em Informática S.A.

Notas explicativas às demonstrações financeiras--Continuação  
31 de dezembro de 2019 e 2018  
(Em milhares de reais)

### 10. Transações com partes relacionadas--Continuação

#### a) Contas a receber--Continuação

O Banco Nacional de Desenvolvimento Econômico e Social - BNDES é controlador da BNDESPAR Participações S.A., que detém 23% de participação na Companhia. O saldo a receber do BNDES refere-se à prestação de serviços de informática.

#### b) Empréstimos

Os empréstimos a pagar com partes relacionadas estão representadas como segue:

	Controladora e Consolidado			
	Taxa efetiva	Vencimento	2019	2018
BNDES	TJLP +1,5% a.a.	Ago-2019	-	1.238
BNDES	TJLP +1,7% a.a.	Ago-2021	8.242	13.146
(-) Custo de transação			(356)	(352)
			<b>7.886</b>	14.032
Circulante			4.676	6.008
Não circulante			3.210	8.024

Os empréstimos da Companhia possuem vencimento conforme demonstrado a seguir:

	Controladora e Consolidado			
	Valor contábil		Valor nominal	
	2019	2018	2019	2018
Até um ano	4.676	6.008	4.833	8.099
Acima de um ano e até dois anos	3.210	4.869	3.242	7.028
Acima de dois anos e até cinco anos	-	3.155	-	8.852
	<b>7.886</b>	14.032	<b>8.075</b>	23.979

## BRQ Soluções em Informática S.A.

Notas explicativas às demonstrações financeiras--Continuação  
31 de dezembro de 2019 e 2018  
(Em milhares de reais)

### 10. Transações com partes relacionadas--Continuação

#### b) Empréstimos--Continuação

A movimentação dos empréstimos da Companhia está apresentada como segue:

	Controladora e Consolidado	
	2019	2018
Saldo inicial	14.032	21.037
Custo de transação	(307)	(441)
Encargos	1.171	1.537
Amortizações e pagamentos de juros	(7.010)	(8.101)
Saldo final	7.886	14.032

Os empréstimos obtidos junto ao BNDES são destinados a investimentos em infraestrutura, equipamentos nacionais, pesquisa e desenvolvimento, treinamento e qualidade, marketing e comercialização e em sistemas administrativos e gerenciais no âmbito do Programa Prosoft, e não possuem cláusulas restritivas (*covenants*). Em agosto de 2019, o empréstimo (Prosoft 1) foi integralmente liquidado.

Em 17 de julho de 2015 foi firmado um contrato entre a Companhia e o BNDES relativo à aprovação de um crédito no valor de R\$18.790. Em 11 de dezembro de 2015, a Companhia contratou Carta Fiança junto ao Banco Bradesco necessária à liberação do referido recurso. Esta fiança possui um custo de 2,5% ao ano referente à taxa de comissão e requer da Companhia uma garantia real de 30% do valor do crédito através de aplicação financeira em papéis de operações compromissadas lastreadas em debêntures. Em 31 de dezembro de 2019 e 2018 este depósito vinculado totaliza R\$4.931 e R\$4.696, respectivamente.

#### c) Outras informações

Durante os exercícios findos em 31 de dezembro de 2019 e 2018, a receita com prestação de serviços para essas partes relacionadas foi a seguinte:

Receita de serviços	Controladora		Consolidado	
	2019	2018	2019	2018
BNDES	4.853	7.417	4.853	7.417
Think Internacional	5.334	3.490	-	-
	10.187	10.907	4.853	7.417

## BRQ Soluções em Informática S.A.

Notas explicativas às demonstrações financeiras--Continuação  
31 de dezembro de 2019 e 2018  
(Em milhares de reais)

### 10. Transações com partes relacionadas--Continuação

#### d) Honorários da Administração

Os montantes referentes à remuneração do pessoal-chave da Administração nos exercícios findos em 31 de dezembro de 2019 e 2018 foram de R\$3.203 e R\$2.376, respectivamente.

### 11. Investimentos

A seguir são apresentados os detalhes das controladas da Companhia:

#### a) Detalhes sobre controladas

Nome da Controlada	Tipo	Investimento da Companhia		Atividades investidas	Constituição e operação
		2019	2018		
BRQ IT Services, Inc.	Direto	100%	100%	Holding	Estados Unidos
Think International, LLC	Indireto	80%	80%	Soluções em informática	Estados Unidos

#### b) Informações das controladas

Controlada	Patrimônio líquido		Participação (%)	Resultado do exercício		Total do investimento		Equivalência patrimonial	
	Controladores	Não controladores		Controladores	Não controladores	2019	2018	2019	2018
BRQ IT Services, Inc.	15.734	1.098	100%	2.215	873	15.734	13.321	2.216	1.613

#### c) Movimentação dos investimentos

	BRQ IT Services, Inc.	Outros investimentos	Total
<b>Investimentos em 31 de dezembro de 2017</b>	9.518	-	9.518
Resultado de equivalência patrimonial	1.616	-	1.616
Variação cambial sobre investimento no exterior	1.787	-	1.787
Reclassificação do ativo disponível para venda	-	400	400
<b>Investimentos em 31 de dezembro de 2018</b>	12.921	400	13.321
Resultado de equivalência patrimonial	2.216	-	2.216
Variação cambial sobre investimento no exterior	597	-	597
Alienação de investimentos (c.1)	-	(400)	(400)
<b>Investimentos em 31 de dezembro de 2019</b>	15.734	-	15.734

(c.1) Em fevereiro de 2014, a Companhia adquiriu 8,16% da XACT Tecnologia ("XACT") por R\$400, com o objetivo de usar a inteligência da XACT para fortalecer sua oferta de Service Desk. Em março de 2019, a Companhia alienou a totalidade das suas ações nesse investimento pelo valor de R\$151, apurando nessa data, uma perda de R\$249, registrada no resultado do exercício.

## **BRQ Soluções em Informática S.A.**

Notas explicativas às demonstrações financeiras--Continuação  
31 de dezembro de 2019 e 2018  
(Em milhares de reais)

### **11. Investimentos--Continuação**

d) Novos investimentos

A Workfacilit Soluções Digitais Ltda. (“Workfacilit”) foi constituída em 3 de dezembro de 2019 para comercialização do software Atend, que é focada em soluções lego para canais de atendimento e ferramentas de controle corporativo. A integralização do capital social, no montante de R\$255 foi realizada em 24 de janeiro de 2020, e representa 51% de participação na nova empresa.

A Inspeon Soluções Digitais Ltda. (“Inspeon”) foi constituída em 10 de dezembro de 2019, com o objetivo de prestar serviços via internet, através da sua plataforma de software desenvolvida para controle de atividades de inspeção, auditoria, regulação de sinistros, supervisão de times em campo, ordem de serviço e relacionamento com clientes. A Companhia possui 60% de participação na Inspeon, e seu capital será integralizado em até 24 meses, no montante total de R\$300.

## BRQ Soluções em Informática S.A.

Notas explicativas às informações financeiras--Continuação  
31 de dezembro de 2019 e 2018  
(Em milhares de reais)

### 12. Imobilizado

	Controladora								
	Móveis e utensílios	Máquinas e equipamentos	Equipamentos telefônicos	Equipamentos informática	Instalações	Veículos	Imobilizado em andamento	Benfeitorias em imóvel de terceiros	Total
<b>Em 1º de janeiro de 2018</b>									
Saldo inicial	3.359	97	502	1.524	822	118	-	1.167	7.589
Aquisições	284	-	2	2.410	-	-	323	81	3.100
Baixas do custo	(703)	-	(62)	(699)	(100)	-	-	(216)	(1.780)
Baixas da depreciação	395	-	57	682	97	-	-	213	1.444
Depreciação	(533)	(9)	(126)	(1.020)	(70)	(73)	-	(745)	(2.576)
<b>Saldo contábil, líquido</b>	<b>2.802</b>	<b>88</b>	<b>373</b>	<b>2.897</b>	<b>749</b>	<b>45</b>	<b>323</b>	<b>500</b>	<b>7.777</b>
<b>Em 31 de dezembro de 2018</b>									
Custo	6.650	138	1.344	19.953	1.106	481	323	6.404	36.399
Depreciação acumulada	(3.848)	(50)	(971)	(17.056)	(357)	(436)	-	(5.904)	(28.622)
<b>Saldo contábil, líquido</b>	<b>2.802</b>	<b>88</b>	<b>373</b>	<b>2.897</b>	<b>749</b>	<b>45</b>	<b>323</b>	<b>500</b>	<b>7.777</b>
<b>Em 1º de janeiro de 2019</b>									
Saldo inicial	2.802	88	373	2.897	749	45	323	500	7.777
Aquisições	634	9	-	1.106	5	-	5.273	6	7.033
Baixas do custo	(261)	-	(84)	(2.051)	-	-	(15)	(2)	(2.413)
Baixas da depreciação	163	-	77	2.042	-	-	-	-	2.282
Transferência	182	-	-	3.834	85	-	(4.902)	801	-
Depreciação	(511)	(9)	(112)	(2.229)	(70)	(40)	-	(325)	(3.296)
<b>Saldo contábil, líquido</b>	<b>3.009</b>	<b>88</b>	<b>254</b>	<b>5.599</b>	<b>769</b>	<b>5</b>	<b>679</b>	<b>980</b>	<b>11.383</b>
<b>Em 31 de dezembro de 2019</b>									
Custo	7.205	147	1.260	22.842	1.196	481	679	7.209	41.019
Depreciação acumulada	(4.196)	(59)	(1.006)	(17.243)	(427)	(476)	-	(6.229)	(29.636)
<b>Saldo contábil, líquido</b>	<b>3.009</b>	<b>88</b>	<b>254</b>	<b>5.599</b>	<b>769</b>	<b>5</b>	<b>679</b>	<b>980</b>	<b>11.383</b>
Vida útil estimada (anos)	12	20	10	3	20	5	-	5	

## BRQ Soluções em Informática S.A.

Notas explicativas às informações financeiras--Continuação  
31 de dezembro de 2019 e 2018  
(Em milhares de reais)

### 12. Imobilizado--Continuação

	Consolidado								
	Móveis e utensílios	Máquinas e equipamentos	Equipamentos telefônicos	Equipamentos informática	Instalações	Veículos	Imobilizado em andamento	Benfeitorias em imóvel de terceiros	Total
<b>Em 1º de janeiro de 2018</b>									
Saldo inicial	3.359	97	502	1.524	822	118	-	1.167	7.589
Aquisições	284	-	2	2.410	-	-	323	81	3.100
Baixas do custo	(703)	-	(62)	(699)	(100)	-	-	(216)	(1.780)
Baixas da depreciação	395	-	57	682	97	-	-	213	1.444
Depreciação/amortização	(533)	(9)	(126)	(1.020)	(70)	(73)	-	(745)	(2.576)
Saldo contábil, líquido	2.802	88	373	2.897	749	45	323	500	7.777
<b>Em 31 de dezembro de 2018</b>									
Custo	6.650	138	1.344	20.053	1.106	481	323	6.404	36.499
Depreciação acumulada	(3.848)	(50)	(971)	(17.156)	(357)	(436)	-	(5.904)	(28.722)
Saldo contábil, líquido	2.802	88	373	2.897	749	45	323	500	7.777
<b>Em 1º de janeiro de 2019</b>									
Saldo inicial	2.802	88	373	2.897	749	45	323	500	7.777
Aquisições	661	9	-	1.136	5	-	5.273	6	7.090
Baixas do custo	(261)	-	(84)	(2.051)	-	-	(15)	(2)	(2.413)
Baixas da depreciação	163	-	77	2.042	-	-	-	-	2.282
Transferência	182	-	-	3.834	85	-	(4.902)	801	-
Depreciação/amortização	(511)	(9)	(112)	(2.234)	(70)	(40)	-	(325)	(3.301)
Saldo contábil, líquido	3.036	88	254	5.624	769	5	679	980	11.435
<b>Em 31 de dezembro de 2019</b>									
Custo	7.232	147	1.260	22.972	1.196	481	679	7.209	41.176
Depreciação acumulada	(4.196)	(59)	(1.006)	(17.348)	(427)	(476)	-	(6.229)	(29.741)
Saldo contábil, líquido	3.036	88	254	5.624	769	5	679	980	11.435
Vida útil estimada (anos)	12	20	10	3	20	5	-	5	

## BRQ Soluções em Informática S.A.

Notas explicativas às informações financeiras--Continuação  
31 de dezembro de 2019 e 2018  
(Em milhares de reais)

### 12. Imobilizado--Continuação

Em 31 de dezembro de 2019 e 2018, a Companhia não identificou indicativos de perda por redução ao valor recuperável e ativos em estado ocioso. A Companhia não possui ativos com titularidade restrita ou oferecidos como garantia de obrigações.

Existem ativos líquidos de depreciação no montante de R\$3.878 (R\$2.053 em 31 de dezembro de 2018) obtidos mediante contratos de arrendamentos mercantis, com cláusulas de opção de compra no final do período, que em média é de três anos (vide Nota 15).

### 13. Intangível

	Controladora			
	Custos de desenvolvimento	Software	Marcas e patentes	Total
<b>Em 1º de janeiro de 2018</b>				
Saldo inicial	375	2.042	2	2.419
Adição	480	51	-	531
Transferências	(491)	491	-	-
Amortização	-	(1.470)	-	(1.470)
Saldo contábil, líquido	364	1.114	2	1.480
<b>Em 31 de dezembro de 2018</b>				
Custo	364	11.099	2	11.465
Amortização acumulada	-	(9.985)	-	(9.985)
Saldo contábil, líquido	364	1.114	2	1.480
<b>Em 1º de janeiro de 2019</b>				
Saldo inicial	364	1.114	2	1.480
Adição	861	209	-	1.070
Transferências	199	(199)	-	-
Amortização	-	(606)	-	(606)
Saldo contábil, líquido	1.424	518	2	1.944
<b>Em 31 de dezembro de 2019</b>				
Custo	1.424	11.115	2	12.535
Amortização acumulada	-	(10.591)	-	(10.591)
Saldo contábil, líquido	1.424	518	2	1.944
Taxas anuais de amortização (%)		33,3		

## BRQ Soluções em Informática S.A.

Notas explicativas às informações financeiras--Continuação  
31 de dezembro de 2019 e 2018  
(Em milhares de reais)

### 13. Intangível--Continuação

	Consolidado					Total
	Custos de desenvolvimento	Software	Marcas e patentes	Ágio (*)	Outros	
<b>Em 1º de janeiro de 2018</b>						
Saldo inicial	375	2.042	2	4.007	42	6.468
Adição	480	51	-	-	-	531
Varição cambial acumulada	-	-	-	693	-	693
Transferências	(491)	491	-	-	-	-
Amortização	-	(1.470)	-	-	(10)	(1.480)
Saldo contábil, líquido	364	1.114	2	4.700	32	6.212
<b>Em 31 de dezembro de 2018</b>						
Custo	364	11.099	2	2.852	73	14.390
Varição cambial acumulada	-	-	-	2.539	10	2.549
Provisão para impairment	-	-	-	(691)	-	(691)
Amortização acumulada	-	(9.985)	-	-	(51)	(10.036)
Saldo contábil, líquido	364	1.114	2	4.700	32	6.212
<b>Em 1º de janeiro de 2019</b>						
Saldo inicial	364	1.114	2	4.700	32	6.212
Adição	861	209	-	-	-	1.070
Transferências	199	(199)	-	-	-	-
Varição cambial	-	-	-	190	-	190
Amortização	-	(606)	-	-	(11)	(617)
Saldo contábil, líquido	1.424	518	2	4.890	21	6.855
<b>Em 31 de dezembro de 2019</b>						
Custo	1.424	11.115	2	2.852	73	15.460
Varição cambial acumulada	-	-	-	2.729	10	2.739
Provisão para impairment	-	-	-	(691)	-	(691)
Amortização acumulada	-	(10.591)	-	-	(62)	(10.653)
Saldo contábil, líquido	1.424	518	2	4.890	21	6.855
Taxas anuais de amortização (%)		33,3			13,3	

(\*) Refere-se ao ágio pago pela aquisição de 80% da ThinkInternational, LLC pela BRQ IT Services, Inc., no valor total de US\$2.400.000.

Os intangíveis foram totalmente depreciados, tais intangíveis foram obtidos mediante contratos de arrendamentos mercantis com cláusulas de opção de compra no final do período, que em média é de três anos (Nota 15).

Em 31 de dezembro de 2019 as iniciativas de desenvolvimento de software concentram-se em uma solução voltada para a melhoria na gestão dos processos internos da Companhia. Todos os custos com pesquisa e desenvolvimento não elegíveis para capitalização foram reconhecidos como despesas administrativas no resultado.

## BRQ Soluções em Informática S.A.

Notas explicativas às informações financeiras--Continuação  
31 de dezembro de 2019 e 2018  
(Em milhares de reais)

### 14. Empréstimos e financiamentos

Os saldos de empréstimos e financiamentos são compostos da seguinte forma:

	Taxa efetiva	Controladora		Consolidado	
		2019	2018	2019	2018
Itaú	2,43% a.a + 100% CDI	<b>9.324</b>	15.016	<b>9.324</b>	15.016
(-) Custo de transação		<b>(69)</b>	(250)	<b>(69)</b>	(250)
Santander	Labor + 2,25% a.a	-	-	<b>1.169</b>	1.124
		<b>9.255</b>	14.766	<b>10.424</b>	15.890
<b>Circulante</b>		<b>7.827</b>	5.549	<b>8.996</b>	6.673
<b>Não circulante</b>		<b>1.428</b>	9.217	<b>1.428</b>	9.217

A taxa efetiva de juros difere da taxa contratual, pois são considerados os custos de transação incorridos. Os custos de transação incorridos na captação de recursos junto a terceiros são apropriados ao resultado pelo prazo da dívida que os originaram, por meio do método do custo amortizado. A utilização do método do custo amortizado resulta no cálculo e apropriação de encargos financeiros com base na taxa efetiva de juros em vez da taxa de juros contratual do instrumento.

O recurso obtido junto ao Banco Itaú no valor total de R\$15.000 terá pagamento mensal de juros e principal após três meses de carência, o vencimento da primeira parcela ocorreu em 7 de fevereiro de 2019. O recurso obtido tem como finalidade capital de giro.

A movimentação do empréstimo está demonstrado conforme abaixo:

	Controladora		Consolidado	
	2019	2018	2019	2018
Saldo inicial	<b>14.766</b>	-	<b>15.890</b>	959
Ingressos	-	15.000	-	15.000
(-) Custo de captação	-	(253)	-	(253)
Encargos	<b>1.245</b>	19	<b>1.297</b>	65
Variação cambial	-	-	<b>45</b>	165
Amortizações e pagamentos de juros	<b>(6.756)</b>	-	<b>(6.808)</b>	(46)
Saldo final	<b>9.255</b>	14.766	<b>10.424</b>	15.890

A Companhia não possui contratos de empréstimos com cláusulas financeiras restritivas (*covenants*).

## BRQ Soluções em Informática S.A.

Notas explicativas às informações financeiras--Continuação  
31 de dezembro de 2019 e 2018  
(Em milhares de reais)

### 15. Arrendamento mercantil

	Taxa efetiva	Controladora e Consolidado		Itens
		2019	2018	
Santander Leasing S.A.	0,94% a 1,22% a.m.	<b>2.044</b>	1.066	Equipamento informática
Bradesco Leasing S.A.	1,02% a 1,19% a.m.	<b>1.466</b>	969	Equipamento informática
Safra Leasing S.A.	0,99% a.m.	<b>551</b>	-	Equipamento informática
		<b>4.061</b>	2.035	
Circulante		<b>1.881</b>	826	
Não circulante		<b>2.180</b>	1.209	

Os financiamentos por arrendamento mercantil possuem vencimentos conforme demonstrado a seguir:

	Controladora e Consolidado			
	Valor contábil		Valor nominal	
	2019	2018	2019	2018
Até um ano	<b>1.881</b>	826	<b>2.101</b>	944
Acima de um ano e até dois anos	<b>1.568</b>	752	<b>1.747</b>	854
Acima de dois anos e até cinco anos	<b>612</b>	457	<b>658</b>	508
	<b>4.061</b>	2.035	<b>4.506</b>	2.306

A movimentação dos financiamentos por arrendamento mercantil da Companhia é a seguinte:

	Controladora e Consolidado	
	2019	2018
Saldo inicial	<b>2.035</b>	604
Ingressos	<b>3.345</b>	1.883
Encargos	<b>180</b>	85
Amortizações e pagamentos de juros	<b>(1.499)</b>	(537)
Saldo final	<b>4.061</b>	2.035

Em 31 de dezembro de 2019, a Companhia possui ativos, líquidos de depreciação e amortização, no montante de R\$3.880 (R\$2.053 em 31 de dezembro de 2018) obtidos por meio de contratos de arrendamentos mercantis financeiro. Os contratos possuem prazo de duração de três anos, com cláusulas de opção de compra ao final do período. Os ativos abaixo discriminados estão incluídos no ativo imobilizado e intangível da Companhia (valor residual no encerramento do exercício).

## BRQ Soluções em Informática S.A.

Notas explicativas às informações financeiras--Continuação  
31 de dezembro de 2019 e 2018  
(Em milhares de reais)

### 15. Arrendamento mercantil--Continuação

	<b>Controladora e Consolidado</b>	
	<b>2019</b>	<b>2018</b>
Equipamentos de informática	<b>3.878</b>	2.021
Veículos	<b>2</b>	32
	<b>3.880</b>	2.053

### 16. Impostos e contribuições a recolher

	<b>Controladora e Consolidado</b>	
	<b>2019</b>	<b>2018</b>
IRRF a recolher	<b>3.919</b>	3.306
Contribuição previdenciária sobre a receita bruta	<b>2.154</b>	1.351
ISS a recolher	<b>1.443</b>	1.135
IRPJ a pagar	<b>321</b>	-
Outros impostos e contribuições a recolher	<b>17</b>	24
	<b>7.854</b>	5.816

### 17. Passivos de arrendamento

A Companhia possui o valor de R\$4.831 registrado como passivos de arrendamento, sendo R\$1.711 no circulante e R\$3.120 no não circulante.

Os passivos de arrendamento possuem vencimentos conforme demonstrado a seguir:

	<b>Controladora e Consolidado</b>	
	<b>Valor contábil</b>	<b>Valor nominal</b>
	<b>2019</b>	<b>2019</b>
Até um ano	<b>1.711</b>	2.000
Acima de um ano e até dois anos	<b>1.244</b>	1.424
Acima de dois anos e até cinco anos	<b>1.876</b>	1.980
	<b>4.831</b>	5.404

## BRQ Soluções em Informática S.A.

Notas explicativas às informações financeiras--Continuação  
31 de dezembro de 2019 e 2018  
(Em milhares de reais)

### 17. Passivos de arrendamento--Continuação

A movimentação dos passivos de arrendamento da Companhia é a seguinte:

	<b>Controladora e Consolidado</b>
Adição	6.570
Encargos	384
Pagamentos	<b>(2.123)</b>
Saldo final	<b>4.831</b>

A Companhia determinou as suas taxas de desconto, com base nas taxas de juros livres de risco observadas no mercado brasileiro que, nesse caso, foi a CDI aplicada a um *spread* para os prazos de cada um dos contratos. A tabela abaixo evidencia as taxas praticadas e os prazos dos contratos:

<b>Controladora e Consolidado</b>							
	<b>Valor mensal</b>	<b>Reajuste</b>	<b>Taxa</b>	<b>Data do fim do contrato</b>	<b>Taxa de desconto CDI x Pre</b>	<b>VPL</b>	<b>Total</b>
Curitiba	20	Anual	IGP-M	28/02/2022	5,27%	497	534
Barueri	27	Anual	IGP-M	01/12/2020	4,41%	320	328
Rio de Janeiro - 2º andar	14	Anual	IGP-M	31/10/2020	4,35%	142	144
Rio de Janeiro - 4º andar	20	Anual	IGP-M	31/05/2020	4,18%	100	101
São Paulo - 9º andar	54	Anual	IGP-M	30/06/2023	5,88%	2.185	2.452
São Paulo - 6º andar	47	Anual	IGP-M	11/11/2022	5,63%	1.587	1.747
<b>Total</b>						<b>4.831</b>	<b>5.306</b>

## BRQ Soluções em Informática S.A.

Notas explicativas às informações financeiras--Continuação  
31 de dezembro de 2019 e 2018  
(Em milhares de reais)

### 18. Imposto de renda e contribuição social

Em 31 de dezembro de 2019 e 2018, a conciliação da despesa calculada pela aplicação das alíquotas fiscais combinadas e da despesa de imposto de renda e contribuição social debitadas em resultado é demonstrada como segue:

	Controladora	
	2019	2018
Lucro antes da apuração do Imposto de renda e da contribuição social das operações em continuidade	42.819	34.981
Alíquota fiscal	34%	34%
Imposto de renda e contribuição social pela alíquota	14.558	11.894
Adições/(exclusões) permanentes	(435)	(316)
PAT - Programa de Alimentação do Trabalhador	(251)	(30)
Diferença adicional de 10% de imposto de renda	(24)	24
Imposto de renda e contribuição social a alíquota efetiva	13.848	11.572
Corrente	13.949	9.282
Diferido	(101)	2.290
Imposto de renda e contribuição social como apresentados no resultado do exercício	13.848	11.572
Alíquota efetiva	32%	33%

A controlada direta BRQ IT Services Inc. e a controlada indireta ThinkInternational LLC, Inc. estão sediadas nos Estados Unidos e sujeitas à tributação local. A Think International LLC não paga impostos sobre a renda; tal responsabilidade da BRQ IT Services Inc. que está sujeita à tributação do município de Nova York.

### 19. Provisão para perdas com causas judiciais

A Companhia é ré em ações judiciais e processos administrativos perante tribunais e órgãos governamentais, decorrentes do curso normal das suas operações envolvendo questões trabalhistas e tributárias.

## BRQ Soluções em Informática S.A.

Notas explicativas às informações financeiras--Continuação  
31 de dezembro de 2019 e 2018  
(Em milhares de reais)

### 19. Provisão para perdas com causas judiciais--Continuação

A administração com base em informações de seus assessores jurídicos, análise das demandas judiciais pendentes e quanto às ações trabalhistas, com base na experiência anterior referente às quantias reivindicadas constituiu provisão em montante considerado suficiente para cobrir as prováveis perdas estimadas com as ações em curso, como segue:

	<b>Controladora e Consolidado</b>	
	<b>2019</b>	<b>2018</b>
Trabalhistas	<b>2.395</b>	1.530

#### Movimentação da provisão

	<b>Controladora e Consolidado</b>	
	<b>2019</b>	<b>2018</b>
Saldos no início do exercício	<b>1.530</b>	972
Constituição	<b>3.095</b>	2.820
Reversão de provisão	<b>(2.230)</b>	(2.262)
Saldos no final do período	<b>2.395</b>	1.530

Adicionalmente, a Companhia é parte em ações tributárias e trabalhistas avaliadas pelos assessores jurídicos como sendo de risco possível de perda para os quais não foram constituídas quaisquer provisões para cobrir eventuais riscos. Os valores envolvidos nessas ações são os seguintes:

	<b>Controladora e Consolidado</b>	
	<b>2019</b>	<b>2018</b>
Tributárias	<b>108.818</b>	102.821
Trabalhistas	<b>7.237</b>	6.062
	<b>116.055</b>	108.883

## **BRQ Soluções em Informática S.A.**

Notas explicativas às informações financeiras--Continuação  
31 de dezembro de 2019 e 2018  
(Em milhares de reais)

### **19. Provisão para perdas com causas judiciais--Continuação**

#### a) Tributárias

##### a.1) *Recolhimento a menor de INSS sobre o PPR (Programa de Participação nos Resultados)*

Em 9 de dezembro de 2014, a Companhia recebeu autos de infração da Secretaria da Receita Federal do Brasil em face do suposto recolhimento a menor de INSS sobre o PPR (programa de participação nos resultados) referente ao ano de 2011. A avaliação da administração, com base em opinião de seus assessores jurídicos é de perda possível por parte da Companhia e o montante envolvido é de R\$43.927 (R\$42.978 em 31 de dezembro de 2018).

##### a.2) *Auto de infração - recolhimento de ISS*

Em 28 de agosto de 2015, a Companhia recebeu autos de infração da Secretaria Municipal de Fazenda do Rio de Janeiro em face do suposto não recolhimento do ISS. A avaliação da Administração com base em opinião de seus assessores jurídicos é de perda possível por parte da Companhia e o montante envolvido é de R\$63.606 (R\$58.618 em 31 de dezembro de 2018).

#### b) Trabalhistas

A Companhia mantém provisão para determinados processos e com base na opinião de seus assessores jurídicos, estima que o valor total de R\$7.237 em 31 de dezembro de 2019 são de perda possível (R\$6.062 em 31 de dezembro de 2018).

## BRQ Soluções em Informática S.A.

Notas explicativas às informações financeiras--Continuação  
31 de dezembro de 2019 e 2018  
(Em milhares de reais)

### 20. Receitas diferidas

	<b>Controladora e Consolidado</b>	
	<b>2019</b>	<b>2018</b>
Faturamento antecipado (i)	<b>13.270</b>	10.965
Comissões antecipadas (ii)	<b>1.600</b>	2.000
	<b>14.870</b>	12.965
Circulante	<b>13.670</b>	11.365
Não circulante	<b>1.200</b>	1.600

- (i) O montante registrado em "Faturamento antecipado" refere-se a valores já faturados, cujos serviços não foram prestados até o encerramento do exercício; à medida que os serviços são entregues, a Companhia reconhece esses valores como receita no resultado, diminuindo, conseqüentemente, os valores registrados nesta rubrica
- (ii) Em dezembro de 2018, a Companhia recebeu o valor de R\$2.000 como comissão decorrente do contrato de fidelização de operações bancárias com os funcionários pertencentes à sua folha de pagamento, pelo período de 5 (cinco) anos; mensalmente são registrados no resultado a parcela referente 1/60 do montante total.

### 21. Patrimônio líquido

#### Capital social

O capital social autorizado é de 141.163.000 ações ordinárias, todas escriturais e sem valor nominal.

O capital social subscrito e integralizado é de de R\$54.849 em 31 de dezembro de 2019 e 2018, está representado pelas seguintes quantidades de ações, totalmente integralizadas em moeda corrente nacional:

## BRQ Soluções em Informática S.A.

Notas explicativas às informações financeiras--Continuação  
31 de dezembro de 2019 e 2018  
(Em milhares de reais)

### 21. Patrimônio líquido--Continuação

#### Capital social--Continuação

a) *Em 31 de dezembro de 2019 e 2018*

Acionistas	2019		2018	
	Ações nominativas	% participação	Ações nominativas	% participação
Netstrategy Participações Ltda.	94.999.905	72,67%	94.999.905	72,67%
BNDESPAR Participações S.A.	29.870.100	22,85%	29.870.100	22,85%
Benjamin Ribeiro Quadros	4.999.995	3,82%	4.999.995	3,82%
Aquisição por funcionários	710.992	0,54%	87.439	0,07%
	<b>130.580.992</b>	<b>99,88%</b>	129.957.439	99,41%
Ações em tesouraria	143.706	0,11%	767.259	0,59%
Total	<b>130.724.698</b>	<b>99,99%</b>	130.724.698	100,00%

Cada ação ordinária isoladamente dá direito a voto nas deliberações das Assembleias Gerais.

Em 27 de dezembro de 2019, a Administração da Companhia autorizou o aumento de capital para R\$55.915, com emissão de 2.461.385 novas ações, que foram subscritas em 22 de janeiro de 2020.

#### Ações em tesouraria

Em fevereiro e setembro de 2019, a Companhia efetuou a venda de 558.336 e 65.217, ações ordinárias, as ações remanescentes permanecerão em tesouraria e poderão, no futuro, ser entregues a outros beneficiários do plano de opção de ações.

#### Reserva legal

É constituída à razão de 5% do lucro líquido apurado quando do encerramento de cada exercício social nos termos do artigo 193 da Lei nº 6.404/76, até o limite de 20% do capital social.

## **BRQ Soluções em Informática S.A.**

Notas explicativas às informações financeiras--Continuação  
31 de dezembro de 2019 e 2018  
(Em milhares de reais)

### **21. Patrimônio líquido--Continuação**

#### Reserva de retenção de lucros

É constituída, de acordo com o artigo 196 da Lei nº 11.638/07, para atender às necessidades de recursos adicionais para fazer frente ao plano de investimentos proposto, quando do encerramento de cada exercício social.

#### Dividendos

O Estatuto da Companhia prevê a distribuição de dividendos mínimos obrigatórios equivalentes a 25% do lucro líquido, calculado na forma do artigo 202 da Lei nº 6.404/76 e alterações posteriores, quando do encerramento de cada exercício social.

Os dividendos adicionais propostos, no valor de R\$20.642 estão sujeitos à aprovação na Assembleia Geral Ordinária, e portanto, não foram reconhecidos como passivo em 31 de dezembro de 2019.

#### Adiantamento para futuro aumento de capital

Em dezembro de 2019, beneficiários do plano de *stock options* da Companhia, exerceram seus direitos de conversão da opção, no montante total de R\$1.066. A Companhia procedeu com a emissão de novas ações, que foram subscritas em 22 de janeiro de 2020, portanto, o valor em questão foi contabilizado como adiantamento para futuro aumento de capital em 31 de dezembro de 2019.

#### Ajustes acumulados de conversão

A variação cambial sobre investimentos em controladas no exterior têm sido reconhecida em ajustes acumulados de conversão.

#### Plano de opção de compra de ações

O plano de opções consiste no direito de compra de certa quantidade de ações da Companhia cedido ao funcionário beneficiário do programa a um determinado preço de exercício por ação - ou preço de compra da ação - que deve ser exercido em um período ou prazo de exercício.

## BRQ Soluções em Informática S.A.

Notas explicativas às informações financeiras--Continuação  
31 de dezembro de 2019 e 2018  
(Em milhares de reais)

### 21. Patrimônio líquido--Continuação

#### Plano de opção de compra de ações--Continuação

Na data do exercício do direito, as ações alienadas ao beneficiário do plano primário devem ser objeto de uma nova subscrição ou devem estar em tesouraria. No plano, os demais acionistas da Companhia não têm direito de subscrição sobre as ações destinadas aos planos de opções. O beneficiário do plano pode exercer o direito de compra das ações disponibilizadas a partir de uma das datas de maturação (*vesting date*) do Plano.

No dia 2 de setembro de 2011 foi registrado em Ata de Assembleia Geral Extraordinária (“AGE”) a deliberação que aprovou o "Plano de Opção de Compra de Ações Preferenciais Classe B". Em ata de AGE realizada em 13 de julho de 2012 foi deliberada a aprovação de alteração de quantidade de ações Preferenciais classe B para a execução do plano de opções que passaram a corresponder a 8% do Capital Social da Companhia. Em 29 de abril de 2015, em função da aprovação da conversão da totalidade das ações preferenciais da Companhia em ações ordinárias foi deliberado, através de ata de AGE, a alteração do regulamento do plano que passou a figurar como “Plano de Opção de Compra de Ações Ordinárias”.

O detalhamento das outorgas efetuadas pela Companhia, através do Plano de Opção de Compra de Ações, é o seguinte:

<u>Data de outorga</u>	<u>Quant. de ações outorgadas</u>	<u>Preço de exercício</u>	<u>Correção do preço</u>	<u>Período de maturação</u>	<u>Prazo de expiração</u>
02/09/2011	2.391.298	0,36	IPCA	30%, após 2 anos 30%, após 3 anos 40%, após 4 anos	8 anos
03/09/2012	2.565.216	0,38	IPCA	30%, após 2 anos 30%, após 3 anos 40%, após 4 anos	8 anos
02/09/2013	2.030.000	0,41	IPCA	30%, após 2 anos 30%, após 3 anos 40%, após 4 anos	8 anos
01/09/2014	1.840.000	0,42	IPCA	30% após 2 anos 30% após 3 anos 40% após 4 anos	8 anos
13/11/2018	554.348	0,43	IPCA	30% após 2 anos 30% após 3 anos 40% após 4 anos	8 anos
<b>Total</b>	<u><u>9.380.862</u></u>				

## BRQ Soluções em Informática S.A.

Notas explicativas às informações financeiras--Continuação  
31 de dezembro de 2019 e 2018  
(Em milhares de reais)

### 21. Patrimônio líquido--Continuação

#### Plano de opção de compra de ações--Continuação

As ações exercidas podem ser vendidas a terceiros se estas passarem a ser negociadas em bolsa. Antes disso, o participante poderá vender suas ações para a Companhia pelo seu valor patrimonial apurado no último exercício e corrigido pelo IPCA. O participante possui direito de venda conjunta (*tag along*) proporcional à participação societária detida e tem dever de venda conjunta (*drag along*), nesse caso, a Companhia pode exigir a venda da posição detida pelo participante.

O valor justo do Plano foi estimado com base no modelo de Merton de valorização de opções, utilizando-se das seguintes premissas:

Plano	Fair Value unitário	Volatilidade anual	Taxa livre de risco (*)
Outorga 2011	0,24	32,4%	5,2%
Outorga 2012	0,24	31,3%	3,8%
Outorga 2013	0,29	29,2%	5,7%
Outorga 2014	0,27	26,6%	5,4%
Outorga 2018	0,21	25,3%	5,2%

(\*) Baseado no cupom de IPCA.

No exercício corrente, não houve emissão de novas ações.

Os custos de remuneração provenientes do Plano tem como contrapartida o registro no patrimônio líquido em reserva de capital reserva de opções outorgadas reconhecidas. O custo de remuneração corresponde ao valor justo do "Plano", calculado na data da outorga, registrado durante o exercício de prestação de serviços que se inicia na data da outorga até a data em que o beneficiário adquire o direito ao exercício da opção.

## BRQ Soluções em Informática S.A.

Notas explicativas às informações financeiras--Continuação

31 de dezembro de 2019 e 2018

(Em milhares de reais)

### 22. Receitas líquidas de vendas

	Controladora		Consolidado	
	2019	2018	2019	2018
Receita bruta de vendas e serviços prestados	<b>430.648</b>	368.281	<b>464.380</b>	396.724
PIS e COFINS	<b>(15.642)</b>	(13.401)	<b>(15.642)</b>	(13.401)
ISS	<b>(19.136)</b>	(9.197)	<b>(19.136)</b>	(9.197)
INSS sobre receita	<b>(19.136)</b>	(16.411)	<b>(19.136)</b>	(16.411)
	<b>384.382</b>	329.272	<b>418.114</b>	357.715

### 23. Custo das vendas e dos serviços prestados

	Controladora		Consolidado	
	2019	2018	2019	2018
Com pessoal	<b>(253.884)</b>	(229.764)	<b>(270.093)</b>	(242.450)
Com licenças e serviços de suporte técnico	<b>(4.317)</b>	(6.533)	<b>(4.317)</b>	(6.533)
Com terceiros	<b>(2.422)</b>	(2.376)	<b>(7.753)</b>	(8.721)
Com importação	<b>(2.847)</b>	(2.282)	<b>(2.847)</b>	(2.282)
Depreciação e amortização	<b>(1.544)</b>	(548)	<b>(1.544)</b>	(548)
Outros	<b>(1.565)</b>	(1.402)	<b>(1.565)</b>	(1.402)
	<b>(266.579)</b>	(242.905)	<b>(288.119)</b>	(261.936)

## BRQ Soluções em Informática S.A.

Notas explicativas às informações financeiras--Continuação  
31 de dezembro de 2019 e 2018  
(Em milhares de reais)

### 24. (Despesas) receitas operacionais

	Controladora		Consolidado	
	2019	2018	2019	2018
Com pessoal	(61.487)	(37.876)	(67.099)	(42.222)
Serviços com terceiros	(3.753)	(5.175)	(4.829)	(5.972)
Aluguéis e condomínios	(999)	(3.222)	(1.147)	(3.357)
Depreciação e amortização	(4.435)	(3.498)	(4.451)	(3.508)
Comunicações	(629)	(449)	(629)	(449)
Energia elétrica	(558)	(607)	(558)	(607)
Outras despesas administrativas	(4.028)	(2.186)	(5.345)	(3.356)
<b>Despesas administrativas</b>	<b>(75.889)</b>	<b>(53.013)</b>	<b>(84.058)</b>	<b>(59.471)</b>
Impostos e taxas	(1.696)	(577)	(1.696)	(1.236)
Contribuições sindicais/associação classe	(320)	(283)	(320)	(283)
IPTU	(135)	(144)	(135)	(144)
<b>Despesas tributárias</b>	<b>(2.151)</b>	<b>(1.004)</b>	<b>(2.151)</b>	<b>(1.663)</b>
Resultado na venda de imobilizado	(79)	(275)	(79)	(275)
Outras receitas (despesas) operacionais	891	524	891	524
<b>Outras receitas (despesas) operacionais</b>	<b>812</b>	<b>249</b>	<b>812</b>	<b>249</b>
<b>Total</b>	<b>(77.228)</b>	<b>(53.768)</b>	<b>(85.397)</b>	<b>(60.885)</b>

### 25. Resultado financeiro líquido

	Controladora		Consolidado	
	2019	2018	2019	2018
Receita sobre aplicações financeiras	2.662	1.893	2.662	1.893
Juros e atualização monetária	710	915	710	915
Outras receitas financeiras	74	83	74	83
<b>Receitas financeiras</b>	<b>3.446</b>	<b>2.891</b>	<b>3.446</b>	<b>2.891</b>
Juros	(3.049)	(1.735)	(3.101)	(1.781)
IOF	(124)	(35)	(124)	(35)
Despesas bancárias	(123)	(160)	(142)	(177)
Outras despesas financeiras	(122)	(192)	(122)	(192)
<b>Despesas financeiras</b>	<b>(3.418)</b>	<b>(2.122)</b>	<b>(3.489)</b>	<b>(2.185)</b>
<b>Resultado financeiro</b>	<b>28</b>	<b>769</b>	<b>(43)</b>	<b>706</b>

## BRQ Soluções em Informática S.A.

Notas explicativas às informações financeiras--Continuação  
31 de dezembro de 2019 e 2018  
(Em milhares de reais)

## 26. Instrumentos financeiros

### 26.1. Instrumentos financeiros

#### 26.1.1. Valor justo e classificação dos instrumentos financeiros

O Grupo mantém operações com instrumentos financeiros que são administrados por meio de estratégias operacionais e controles internos visando assegurar liquidez e rentabilidade. A política de controle consiste em acompanhamento permanente das condições contratadas versus condições vigentes no mercado. O Grupo não efetua aplicações de caráter especulativo, em derivativos ou quaisquer outros ativos de risco e, portanto, os resultados obtidos com estas operações estão condizentes com as políticas e estratégias definidas. As operações do Grupo estão sujeitas aos fatores de riscos abaixo descritos:

#### 26.1.2. Hierarquia do valor justo

A tabela abaixo apresenta os instrumentos financeiros registrados a valor justo, conforme método de mensuração:

	<b>Controladora e Consolidado</b>	
	<b>2019</b>	<b>2018</b>
<b>Nível 2</b>		
Ativos financeiros ao valor justo por meio do resultado		
Aplicações financeiras de curto prazo	<b>64.437</b>	59.763
	<b>64.307</b>	59.763

A mensuração dos instrumentos financeiros está agrupada em níveis de 1 a 3, com base no grau em que seu valor justo é cotado:

*Nível 1* - preços cotados nos mercados ativos para ativos e passivos idênticos;

*Nível 2* - outras técnicas para as quais todos os dados que tenham efeito significativo sobre o valor justo registrado sejam observáveis, direta ou indiretamente; e

*Nível 3* - técnicas que usam dados que tenham efeito significativo no valor justo registrado que não sejam baseados em dados observáveis no mercado.

## **BRQ Soluções em Informática S.A.**

Notas explicativas às informações financeiras--Continuação  
31 de dezembro de 2019 e 2018  
(Em milhares de reais)

### **26. Instrumentos financeiros--Continuação**

#### **26.1. Instrumentos financeiros--Continuação**

##### 26.1.2. Hierarquia do valor justo--Continuação

Durante o período findo em 31 de dezembro de 2019 não houve transferências decorrentes de avaliações de valor justo entre os níveis 1 e 2, nem para dentro ou fora do nível 3.

#### **26.2. Gerenciamento de riscos**

A Companhia está exposta principalmente a risco de mercado, de crédito, de liquidez, operacionais, além de riscos adicionais descritos nesta nota explicativa. A ocorrência de qualquer um dos riscos abaixo poderá afetar adversamente a Companhia, podendo causar um efeito em suas operações, sua condição financeira ou em seus resultados operacionais. Os principais fatores de riscos estão descritos a seguir:

##### a) Risco de crédito

O risco de crédito é o risco de a contraparte de um negócio não cumprir uma obrigação prevista em um instrumento financeiro ou contrato com cliente, o que levaria ao prejuízo financeiro. O Grupo está exposto ao risco de crédito em suas atividades operacionais (principalmente com relação a contas a receber) e de financiamento, incluindo depósitos em bancos e instituições financeiras e outros instrumentos financeiros.

Para mitigar esses riscos, o Grupo adota como prática a análise da situação financeira e patrimonial de suas contrapartes, assim como o acompanhamento permanente das posições em aberto e gerenciamento ativo da inadimplência. A administração não espera nenhuma perda decorrente de inadimplência dessas contrapartes.

No que tange às aplicações financeiras, a Companhia somente realiza operações com instituições financeiras de primeira linha, e/ou avaliadas por agências de *rating* (avaliadas com baixo risco), utilizando-se exclusivamente de instrumentos financeiros e fundos de investimento classificados como de baixo risco.

## **BRQ Soluções em Informática S.A.**

Notas explicativas às informações financeiras--Continuação  
31 de dezembro de 2019 e 2018  
(Em milhares de reais)

### **26. Instrumentos financeiros--Continuação**

#### **26.2. Gerenciamento de riscos--Continuação**

b) Risco de liquidez

O Grupo monitora continuamente a projeção de fluxo de caixa, a fim de garantir e assegurar as exigências de liquidez, as cláusulas dos contratos de empréstimo e caixa suficiente para atendimento às necessidades operacionais do negócio.

O excesso de caixa gerado pela Companhia é investido em contas correntes com incidência de juros e depósitos a prazo, escolhendo instrumentos com vencimentos apropriados para fornecer margem suficiente conforme determinado pelas previsões acima mencionadas.

c) Risco de mercado

O risco de mercado é o risco de que o valor justo dos fluxos de caixa futuros de um instrumento financeiro flutue devido a variações nos preços de mercado. Os preços de mercado englobam dois tipos de risco: risco de taxa de juros e risco cambial. Instrumentos financeiros afetados pelo risco de mercado incluem empréstimos a pagar, depósitos e instrumentos financeiros mensurados ao valor justo através do resultado.

Risco de taxas de juros é o risco de que o valor justo dos fluxos de caixa futuros de um instrumento financeiro flutue devido a variações nas taxas de juros de mercado. A Companhia está exposta ao risco da variação das taxas do Certificado de Depósito Interfinanceiro ("CDI") e de Juros de Longo Prazo ("TJLP") para suas operações de aplicações financeiras e empréstimos e, dessa forma, seu resultado financeiro pode sofrer variação em decorrência da oscilação da variação desses indexadores financeiros. O Grupo gerencia o risco de taxa de juros mantendo uma carteira equilibrada entre aplicações financeiras e empréstimos a pagar sujeitos a taxas fixas e a taxas variáveis.

## **BRQ Soluções em Informática S.A.**

Notas explicativas às informações financeiras--Continuação  
31 de dezembro de 2019 e 2018  
(Em milhares de reais)

### **26. Instrumentos financeiros--Continuação**

#### **26.2. Gerenciamento de riscos--Continuação**

c) Risco de mercado--Continuação

O risco de câmbio é o risco de que o valor justo dos fluxos de caixa futuros de um instrumento financeiro flutue devido a variações nas taxas de câmbio. A Companhia está exposta as oscilações das taxas de câmbio das moedas estrangeiras, basicamente com relação ao dólar dos Estados Unidos, para as operações de compra de software, valores a receber e investimentos em controladas no exterior; a fim de mitigar esses riscos a Companhia avalia permanentemente as oscilações das taxas de câmbio. A Companhia entende que a exposição a este risco é baixa considerando que os valores envolvidos não são relevantes.

d) Gestão de capital

Os objetivos da Companhia ao administrar seu capital são os de salvaguardar a sua capacidade de continuidade, a fim de apoiar os negócios, e maximizar o valor do acionista. Condizente com as melhores práticas do setor, a Companhia monitora o retorno sobre o capital investido. Não houve alterações quanto aos objetivos, políticas ou processos durante os períodos findos em 31 de dezembro de 2019 e 2018.

e) Análise da sensibilidade dos ativos e passivos financeiros

Em 31 de dezembro de 2019, os principais riscos atrelados às operações da Companhia estão ligados à variação da TJLP, para os empréstimos com partes relacionadas, junto ao BNDES e CDI para empréstimos e financiamentos e aplicações financeiras.

Com a finalidade de verificar a sensibilidade do indexador nas aplicações financeiras e empréstimos, foram definidos três cenários diferentes; com base em projeções divulgadas pelo departamento de pesquisas e estudo econômicos ("DEPEC") do Bradesco, foi obtida a projeção do CDI e TJPL para os próximos 12 meses e este definido como cenário provável; a partir deste, foram calculadas variações de 25% e 50%.

## BRQ Soluções em Informática S.A.

Notas explicativas às informações financeiras--Continuação  
31 de dezembro de 2019 e 2018  
(Em milhares de reais)

### 26. Instrumentos financeiros--Continuação

#### 26.2. Gerenciamento de riscos--Continuação

##### e) Análise da sensibilidade dos ativos e passivos financeiros--Continuação

Para cada cenário foi calculada a “receita e despesa financeira bruta” não levando em consideração a incidência de tributos sobre os rendimentos das aplicações. A data-base utilizada da carteira foi 31 de dezembro de 2019, projetando um ano e verificando a sensibilidade do CDI e TJPL em cada cenário.

		Controladora e Consolidado					
Fator de risco		Valores	Cenário				
		expostos em 31/12/2019	-50%	-25%	provável	25%	50%
Aplicações financeiras Impacto líquido	CDI	<b>64.437</b>	1.783	2.139	2.674	3.343	4.011
		-	1.783	2.139	2.674	3.343	4.011
Empréstimos - partes relacionadas Empréstimos e financiamentos Impacto líquido	TJLP	<b>7.886</b>	(275)	(330)	(412)	(515)	(618)
	CDI	<b>9.255</b>	(256)	(307)	(384)	(480)	(576)
		-	(275)	(330)	(412)	(515)	(618)
Taxas consideradas	CDI	-	2,77%	3,32%	4,15%	5,19%	6,23%
Taxas consideradas	TJLP	-	3,48%	4,18%	5,22%	6,53%	7,84%

Essas análises de sensibilidade têm por objetivo ilustrar a sensibilidade a mudanças em variáveis de mercado nos instrumentos financeiros da Companhia. As análises de sensibilidade acima demonstradas são estabelecidas com o uso de premissas e pressupostos em relação a eventos futuros. A administração da Companhia revisa regularmente essas estimativas e premissas utilizadas nos cálculos. Não obstante, a liquidação das transações envolvendo essas estimativas poderá resultar em valores diferentes dos estimados devido à subjetividade inerente ao processo utilizado na preparação dessas análises.

### 27. Resultado por ação

O cálculo básico de lucro por ação é feito através da divisão do lucro líquido do exercício, atribuído aos detentores de ações ordinárias da controladora, pela quantidade média ponderada de ações ordinárias disponíveis durante o exercício.

## BRQ Soluções em Informática S.A.

Notas explicativas às informações financeiras--Continuação  
31 de dezembro de 2019 e 2018  
(Em milhares de reais)

### 27. Resultado por ação--Continuação

O lucro diluído por ação é calculado através da divisão do lucro líquido atribuído aos detentores de ações ordinárias da controladora pela quantidade média ponderada de ações ordinárias disponíveis durante o exercício mais a quantidade média ponderada de ações ordinárias que seriam emitidas na conversão de todas as ações ordinárias potenciais diluídas em ações ordinárias.

O quadro abaixo demonstra o cálculo do resultado por ação básico e diluído da controladora.

	<b>Básico</b>	
	<b>2019</b>	<b>2018</b>
Lucro atribuível aos acionistas da controladora	<b>28.971</b>	23.409
<b>Lucro básico por ação:</b>		
Lucro disponível aos acionistas ordinários	<b>28.971</b>	23.409
Média ponderada das ações ordinárias (em milhares de ações)	<b>130.581</b>	130.581
Lucro por ação	<b>0,2219</b>	0,1793
	<b>Diluído</b>	
	<b>2019</b>	<b>2018</b>
Lucro atribuível aos acionistas da controladora	<b>28.971</b>	23.409
<b>Lucro diluído por ação:</b>		
Lucro disponível aos acionistas ordinários	<b>28.971</b>	23.409
Média ponderada das ações ordinárias (em milhares de ações)	<b>130.725</b>	130.725
Lucro diluído por ação	<b>0,2216</b>	0,1791

### 28. Cobertura de seguros

Em 31 de dezembro de 2019, a cobertura de seguros contra riscos operacionais era composta por:

Seguro de responsabilidade civil, com cobertura no valor de R\$2.500 - cobertura de responsabilidade civil cobrindo a Companhia, bem como seus funcionários, pelos montantes com que possam ser responsabilizados a título de danos materiais, pessoais e morais, custas processuais e quaisquer outros encargos relacionados a danos materiais pessoais ou morais decorrentes dos serviços prestados em locais de terceiros.

## BRQ Soluções em Informática S.A.

Notas explicativas às informações financeiras--Continuação  
31 de dezembro de 2019 e 2018  
(Em milhares de reais)

### 28. Cobertura de seguros--Continuação

Seguro de responsabilidade civil, com cobertura no valor de R\$10.000 - cobertura de responsabilidade civil de administradores, reclamação por práticas trabalhistas indevidas, responsabilidade estatutária, aquisição e constituição de nova subsidiária, segurado em empresas afiliadas, custos de defesa. Os segurados são as pessoas físicas eleitas como administradores, diretores, membros do conselho da administração ou de qualquer outro órgão regulador competente.

Seguro de responsabilidade civil, com cobertura no valor de R\$23.275 - cobertura de responsabilidade civil, incêndio, danos elétricos e riscos comerciais relativos aos escritórios da Companhia.

O escopo dos trabalhos de nossos auditores não inclui a revisão da suficiência da cobertura de seguros, a qual foi determinada e analisada quanto à adequação pela Administração.

### 29. Transações que não afetam o caixa

Nos períodos findos em 31 de dezembro de 2019 e 2018, as seguintes transações não afetaram o caixa:

	Controladora		Consolidado	
	2019	2018	2019	2018
Aquisição de equipamentos de informática - <i>leasing</i>	3.345	1.883	3.345	1.883
Variação cambial sobre investimento no exterior	597	1.787	-	-
	<b>3.942</b>	<b>3.670</b>	<b>3.345</b>	<b>1.883</b>

## BRQ Soluções em Informática S.A.

Notas explicativas às informações financeiras--Continuação  
31 de dezembro de 2019 e 2018  
(Em milhares de reais)

### 30. Mudanças nos passivos de atividades de financiamento

	Controladora							
	Em 1º de janeiro de 2018	Novos empréstimos	Principal pago	Juros pagos	Juros provisionados	Variação cambial	Outros (*)	Em 31 de dezembro de 2018
<b>Circulante</b>								
Empréstimos e financiamentos	-	-	-	-	-	-	-	-
Arrendamento mercantil	275	1.312	(253)	(83)	57	-	(674)	634
Empréstimos partes relacionadas	6.818	-	(5.333)	(1.028)	1.171	-	4.918	6.546
<b>Não circulante</b>								
Empréstimos e financiamentos	-	-	-	-	-	-	-	-
Arrendamento mercantil	329	-	-	-	-	-	674	1.003
Empréstimos partes relacionadas	14.219	-	-	-	-	-	(4.918)	9.301
<b>Total</b>	<b>21.641</b>	<b>1.312</b>	<b>(5.586)</b>	<b>(1.111)</b>	<b>1.228</b>	<b>-</b>	<b>-</b>	<b>17.484</b>
	Consolidado							
	Em 1º de janeiro de 2018	Novos empréstimos	Principal pago	Juros pagos	Juros provisionados	Variação cambial	Outros (*)	Em 31 de dezembro de 2018
<b>Circulante</b>								
Empréstimos e financiamentos	959	-	-	(33)	33	202	-	1.161
Arrendamento mercantil	275	1.312	(253)	(83)	57	-	(674)	634
Empréstimos partes relacionadas	6.818	-	(5.333)	(1.028)	1.171	-	4.918	6.546
<b>Não circulante</b>								
Empréstimos e financiamentos	-	-	-	-	-	-	-	-
Arrendamento mercantil	329	-	-	-	-	-	674	1.003
Empréstimos partes relacionadas	14.219	-	-	-	-	-	(4.918)	9.301
<b>Total</b>	<b>22.600</b>	<b>1.312</b>	<b>(5.586)</b>	<b>(1.144)</b>	<b>1.261</b>	<b>202</b>	<b>-</b>	<b>18.645</b>

## BRQ Soluções em Informática S.A.

Notas explicativas às informações financeiras--Continuação  
31 de dezembro de 2019 e 2018  
(Em milhares de reais)

### 30. Mudanças nos passivos de atividades de financiamento--Continuação

	Controladora							
	Em 1º de janeiro de 2019	Novos empréstimos	Principal pago	Juros pagos	Juros provisionados	Variação cambial	Outros (*)	Em 31 de dezembro de 2019
<b>Circulante</b>								
Empréstimos e financiamentos	5.549	-	(5.712)	(1.096)	1.245	-	7.789	7.827
Arrendamento mercantil	826	3.345	(1.319)	(180)	180	-	(971)	1.881
Empréstimos partes relacionadas	6.008	-	(6.164)	(1.153)	1.171	-	4.814	4.676
<b>Não circulante</b>								
Empréstimos e financiamentos	9.217	-	-	-	-	-	(7.789)	1.428
Arrendamento mercantil	1.209	-	-	-	-	-	971	2.180
Empréstimos partes relacionadas	8.024	-	-	-	-	-	(4.814)	3.210
<b>Total</b>	<b>30.833</b>	<b>3.345</b>	<b>(13.195)</b>	<b>(2.377)</b>	<b>2.596</b>	<b>-</b>	<b>-</b>	<b>21.202</b>
	Consolidado							
	Em 1º de janeiro de 2019	Novos empréstimos	Principal pago	Juros pagos	Juros provisionados	Variação cambial	Outros (*)	Em 31 de dezembro de 2019
<b>Circulante</b>								
Empréstimos e financiamentos	6.673	-	(5.712)	(1.096)	1.245	45	7.789	8.996
Arrendamento mercantil	826	3.345	(1.319)	(180)	180	-	(971)	1.881
Empréstimos partes relacionadas	6.008	-	(6.164)	(1.153)	1.171	-	4.814	4.676
<b>Não circulante</b>								
Empréstimos e financiamentos	9.217	-	-	-	-	-	(7.789)	1.428
Arrendamento mercantil	1.209	-	-	-	-	-	971	2.180
Empréstimos partes relacionadas	8.024	-	-	-	-	-	(4.814)	3.210
<b>Total</b>	<b>31.957</b>	<b>3.345</b>	<b>(13.195)</b>	<b>(2.429)</b>	<b>2.596</b>	<b>45</b>	<b>-</b>	<b>22.371</b>

(\*) Segregação entre circulante e não circulante.



---

## **Declarações**

- 1) Declaração Diretoria sobre o Parecer do Auditor Independente
- 2) Declaração Diretoria sobre as Demonstrações Financeiras



À  
**COMISSÃO DE VALORES MOBILIÁRIOS - CVM**  
Rua Sete de Setembro, 111, Centro  
CEP: 20050-901- Rio de Janeiro - RJ


**DECLARAÇÃO DIRETORIA DA BRQ SOLUÇÕES EM INFORMÁTICA S.A. SOBRE O  
PARECER DOS AUDITORES INDEPENDENTES**


Prezados,

O Sr. Benjamin Ribeiro Quadros e a Sra. Andrea Ribeiro Quadros, Diretores da **BRQ Soluções em Informática S.A.**, sociedade com sede na Av. Copacabana, 238 - CJ 2003, Empresarial 18 do Forte, Barueri, SP, inscrita no CNPJ 36.542.025/0001-64, em atendimento ao disposto no inciso V, do artigo 25, da Instrução Normativa da CVM nº 480 de 07 de dezembro de 2009, declaram que reviram, discutiram e concordam com as opiniões expressas no relatório dos auditores independentes para o exercício findo em 31/12/2019.

Atenciosamente,

São Paulo, 13 de fevereiro de 2020.

  
**BRQ SOLUÇÕES EM INFORMÁTICA S.A.**  
Benjamin Ribeiro Quadros  
Diretor Presidente e de Relações com Investidores  
Tel.: (11) 2126-7029 / Fax: (11) 2126-7099  
E-mail: ri@brq.com

  
**BRQ SOLUÇÕES EM INFORMÁTICA S.A.**  
Andrea Ribeiro Quadros  
Diretora  
Tel.: (11) 2126-7029 / Fax: (11) 2126-7099  
E-mail: ri@brq.com



À  
**COMISSÃO DE VALORES MOBILIÁRIOS - CVM**  
Rua Sete de Setembro, 111, Centro  
CEP: 20050-901- Rio de Janeiro - RJ


**DECLARAÇÃO DIRETORIA DA BRQ SOLUÇÕES EM INFORMÁTICA S.A. SOBRE AS  
DEMONSTRAÇÕES FINANCEIRAS**


Prezados,

O Sr. Benjamin Ribeiro Quadros e a Sra. Andrea Ribeiro Quadros, Diretores da **BRQ Soluções em Informática S.A.**, sociedade com sede na Av. Copacabana, 238 - CJ 2003, Empresarial 18 do Forte, Barueri, SP, inscrita no CNPJ 36.542.025/0001-64, em atendimento ao disposto no inciso VI, do artigo 25, da Instrução Normativa da CVM nº 480 de 07 de dezembro de 2009, declaram que reviram, discutiram e concordam com as demonstrações financeiras para o exercício findo em 31/12/2019.

Atenciosamente,

São Paulo, 13 de fevereiro de 2020.

  
BRQ SOLUÇÕES EM INFORMÁTICA S.A.  
Benjamin Ribeiro Quadros  
Diretor Presidente e de Relações com Investidores  
Tel.: (11) 2126-7029 / Fax: (11) 2126-7099  
E-mail: ri@brq.com

  
BRQ SOLUÇÕES EM INFORMÁTICA S.A.  
Andrea Ribeiro Quadros  
Diretora  
Tel.: (11) 2126-7029 / Fax: (11) 2126-7099  
E-mail: ri@brq.com